

PREFEITURA DO MUNICÍPIO DE PAULA FREITAS

ESTADO DO PARANÁ



LEI DE DIRETRIZES ORÇAMENTÁRIAS

2022

MUNICÍPIO DE PAULA FREITAS
LEI DE DIRETRIZES ORÇAMENTÁRIAS
ANEXO DE METAS FISCAIS
METAS ANUAIS
2022

Sessão Administrativa 15/03/2021 (V)

AMF - Demonstrativo 1 (LRF, art. 4º, § 1º)

R\$ 1,00

Especificação	2022				2023				2024			
	Valor Corrente (a)	Valor Constante	% PIB (a / PIB) x 100	% RCL (a / RCL) x 100	Valor Corrente (b)	Valor Constante	% PIB (b / PIB) x 100	% RCL (b / RCL) x 100	Valor Corrente (c)	Valor Constante	% PIB (c / PIB) x 100	% RCL (c / RCL) x 100
Receita Total	26.836.510,74	25.866.516,38	0,005	100,105	27.909.971,16	26.054.378,33	0,005	100,105	29.026.369,95	26.292.001,77	0,005	100,105
Receitas Primárias (I)	31.641.627,77	30.497.954,48	0,006	118,029	27.909.971,16	26.054.378,33	0,005	100,105	29.026.369,95	26.292.001,77	0,005	100,105
Receitas Primárias Correntes	31.641.627,77	30.497.954,48	0,006	103,750	32.907.292,87	30.719.453,40	0,006	107,122	34.223.584,53	30.999.623,67	0,006	110,400
Impostos, Taxas e Contribuições de Melhoria	97.1462,47	936.349,37	0,000	3,624	1.010.320,95	943.149,82	0,000	3,624	1.050.733,77	951.751,60	0,000	3,624
Contribuições	6.384,08	6.134,05	0,000	0,024	6.618,66	6.178,62	0,000	0,024	6.883,40	6.234,96	0,000	0,024
Transferências Correntes	30.589.745,90	29.484.092,43	0,006	114,105	31.813.335,72	29.698.227,93	0,006	114,105	33.085.869,11	29.969.084,34	0,006	114,105
Demais Receitas Primárias Correntes	74.055,32	71.378,62	0,000	0,276	77.017,54	71.897,03	0,000	0,276	80.098,25	72.552,76	0,000	0,276
Receitas Primárias de Capital	0,00	0,00	0,000	0,000	0,00	0,00	0,000	0,000	0,00	0,00	0,000	0,000
Despesa Total	26.836.510,74	25.866.516,38	0,005	100,105	27.909.971,16	26.054.378,33	0,005	100,105	29.026.369,95	26.292.001,77	0,005	100,105
Despesas Primárias (II)	26.436.510,74	25.480.974,21	0,005	98,613	27.429.971,16	24.215.738,88	0,005	98,850	28.520.705,39	25.833.972,27	0,005	98,361
Despesas Primárias Correntes	21.711.419,67	20.926.669,56	0,004	103,750	22.404.883,06	20.915.295,70	0,004	107,122	23.470.407,63	21.259.427,20	0,004	110,400
Pessoal e Encargos Sociais	11.815.806,96	11.388.729,60	0,002	44,075	12.350.642,49	11.529.510,74	0,002	42,380	12.566.773,26	11.382.946,79	0,002	43,340
Outras Despesas Correntes	9.895.612,71	9.537.939,96	0,002	36,912	10.054.240,57	9.385.784,96	0,002	35,493	10.903.634,37	9.876.480,41	0,002	37,604
Despesas Primárias de Capital	4.445.091,07	4.284.425,13	0,001	16,581	4.885.088,10	4.560.303,30	0,001	17,521	4.720.297,76	4.275.632,03	0,001	16,279
Pagamento de Restos a Pagar de Despesas Primária	0,00	0,00	0,000	0,000	0,00	0,00	0,000	0,000	0,00	0,00	0,000	0,000
Resultado Primário III = (I-II)	5.205.117,03	5.016.980,27	0,001	19,416	480.000,00	448.087,23	0,000	1,722	505.664,56	458.029,49	0,000	1,744
Juros, Encargos e Variações Monetárias Ativos (IV)	0,00	0,00	0,000	0,000	0,00	0,00	0,000	0,000	0,00	0,00	0,000	0,000
Juros, Encargos e Variações Monetárias Passivos (V)	0,00	0,00	0,000	0,000	0,00	0,00	0,000	0,000	0,00	0,00	0,000	0,000
Resultado Nominal - (VI) = (III + (IV - V))	400.000,00	385.542,17	0,000	1,492	350.000,00	326.730,27	0,000	1,255	505.664,56	458.029,49	0,000	1,744
Dívida Pública Consolidada	3.230.000,00	3.113.253,01	0,001	12,049	3.750.000,00	3.500.681,47	0,001	13,450	2.780.000,00	2.518.115,94	0,000	9,588
Dívida Consolidada Líquida	(3.029.520,44)	(2.920.019,70)	(0,001)	(11,301)	(509.520,44)	(475.645,00)	(0,000)	(1,828)	(979.520,44)	(887.246,78)	(0,000)	(3,378)

O cálculo das metas acima descritas foi realizado considerando-se o seguinte cenário macroeconômico:

VARIÁVEIS	2022	2023	2024
PIB real (Crescimento % anual)	2,110	2,500	2,500
Inflação média (% anual)	3,750	3,250	3,060
PIB estadual previsto	527.071.000.000,00	557.806.000.000,00	590.276.000.000,00
PIB estadual realizado	0,00	0,00	0,00
Receita Corrente Líquida	26.808.302,00	27.880.634,07	29.995.859,38

Paula Freitas, 13 de agosto de 2021

SEBASTIAO ALGACIR DALPRA
Prefeito Municipal


LETÍCIA LESOSKI
Controladora Interna
HEBERSON JOSE KMITA
Secretário Municipal de Adm. e Fin.


RAFAEL ZILAY MALUCELI
Responsável pelo Planejamento



FELIPE JOLY DA CRUZ
Contador

MUNICÍPIO DE PAULA FREITAS
LEI DE DIRETRIZES ORÇAMENTÁRIAS
ANEXO DE METAS FISCAIS

AValiação DO CUMPRIMENTO DAS METAS FISCAIS DO EXERCÍCIO ANTERIOR
2022

Seleção: Alteração em 15/08/2021 (C). Realização da despesa por: Empenho

AMF - Demonstrativo 2 (LRF, art. 4º, §2º, inciso I)

R\$ 1,00

Especificação	Metas Previstas em 2020 (a)	% PIB	% RCL	Metas Realizadas em 2020 (b)	% PIB	% RCL	Variação	
							Valor (c) = (b-a)	% (c/a) x 100
Receita Total	21.787.545,60	0,004	101,26	23.114.454,96	0,005	(721,34)	1.326.909,36	6,090
Receitas Primárias (I)	21.787.545,60	0,004	101,26	23.050.856,12	0,005	(719,36)	1.263.310,52	5,798
Despesa Total	22.245.737,25	0,004	103,39	20.854.206,58	0,004	(650,81)	(1.391.530,67)	(6,255)
Despesas Primárias (II)	22.154.818,46	0,004	102,97	20.479.889,44	0,004	(639,12)	(1.674.929,02)	(7,560)
Resultado Primário (III) = (I-II)	(367.272,86)	(0,000)	(1,71)	2.570.966,68	0,001	(80,23)	2.938.239,54	(800,015)
Resultado Nominal	(149.356,52)	(0,000)	(0,69)	1.841.997,92	0,000	(57,48)	1.991.354,44	(1.333,289)
Dívida Pública Consolidada	1.619.894,73	0,000	7,53	1.774.788,63	0,000	(55,39)	154.893,90	9,562
Dívida Consolidada Líquida	(1.639.625,71)	(0,000)	(7,62)	(2.428.594,72)	(0,001)	75,79	(788.969,01)	48,119

O cálculo das metas acima descritas foi realizado considerando-se o seguinte cenário macroeconômico:

ESPECIFICAÇÃO	VALOR - R\$ 1,00
PIB estadual previsto para 2020	499.181.000.000,00
PIB estadual realizado para 2020	477.450.000.000,00

Paula Freitas, 13 de agosto de 2021

SEBASTIAO ALGACIR DALPRA
Prefeito Municipal

LETICIA LESOSKI
Controle Interno

HEMERSON JOSÉ KMITA
Secretário Municipal de Adm. Fin.

RAPHAEL DYLAN MALUCELLI
Responsável pelo Planejamento

FELIPE JOLY DA CRUZ
Contador

MUNICÍPIO DE PAULA FREITAS
LEI DE DIRETRIZES ORÇAMENTÁRIAS
ANEXO DE METAS FISCAIS

METAS FISCAIS ATUAIS COMPARADAS COM AS FIXADAS NOS TRÊS EXERCÍCIOS ANTERIORES
2022

Seleção: Alteração em 15/08/2021 (C)

AMF - Demonstrativo 3 (LRF - art.4º, §2º, inciso II)

R\$ 1,00

Especificação	Valores a Preços Correntes											
	2019	2020	%	2021	%	2022	%	2023	%	2024	%	
Receita Total	21.026.701,24	21.787.545,60	3,620	23.878.212,60	12,390	26.836.510,74	12,390	27.909.971,16	4,000	29.026.369,95	4,000	
Receitas Primárias (I)	21.026.701,24	21.787.545,60	3,620	23.878.212,60	12,390	26.836.510,74	12,390	27.909.971,16	4,000	29.026.369,95	4,000	
Despesa Total	22.452.353,30	22.245.737,25	(0,920)	23.878.212,60	7,340	26.836.510,74	12,360	27.909.971,16	4,250	28.520.705,39	3,490	
Despesas Primárias (II)	22.318.857,12	22.154.818,46	(0,740)	23.528.212,60	6,200	26.436.510,74	14,290	27.559.971,16	(12,500)	505.664,56	44,480	
Resultado Primário III = (I-II)	(1.292.165,88)	(367.272,86)	(71,580)	350.000,00	(352,720)	400.000,00	5,980	350.000,00	16,100	505.664,56	(25,870)	
Resultado Nominal	(1.056.957,00)	(149.356,52)	(85,870)	377.447,47	45,330	400.000,00	(49,820)	370.000,00	(83,180)	2.780.000,00	92,240	
Dívida Pública Consolidada	1.702.005,35	1.619.894,73	(4,820)	2.222.566,55	268,190	3.230.000,00	(3,029.520,44)	(509.520,44)				
Dívida Consolidada Líquida	(1.011.225,45)	(1.639.625,71)	62,140	(6.036.953,89)								

Especificação	Valores a Preços Constantes											
	2019	2020	%	2021	%	2022	%	2023	%	2024	%	
Receita Total	23.363.819,08	23.162.339,73	(0,860)	23.878.212,60	8,330	25.866.516,38	8,330	26.054.378,33	0,730	26.292.001,77	0,910	
Receitas Primárias (I)	23.363.819,08	23.162.339,73	(0,860)	23.878.212,60	8,330	25.866.516,38	8,330	26.054.378,33	0,730	26.292.001,77	0,910	
Despesa Total	24.947.932,37	23.649.443,27	(5,200)	23.878.212,60	0,970	25.866.516,38	8,300	25.727.648,06	0,970	25.833.972,27	0,410	
Despesas Primárias (II)	24.799.609,20	23.552.787,50	(5,030)	23.528.212,60	(189,640)	385.542,17	10,150	326.730,27	(15,250)	458.029,49	40,190	
Resultado Primário III = (I-II)	(1.435.790,12)	(390.447,78)	(72,810)	350.000,00	(337,720)	385.542,17	2,140	326.730,27	(15,250)	458.029,49	40,190	
Resultado Nominal	(1.174.437,77)	(158.780,92)	(86,480)	377.447,47	29,060	3.113.253,01	40,070	3.500.681,47	12,440	2.518.115,94	(28,070)	
Dívida Pública Consolidada	1.891.183,24	1.722.110,09	(8,940)	2.222.566,55	246,340	(2.920.019,70)	(51,630)	(475.645,00)				
Dívida Consolidada Líquida	(1.123.623,16)	(1.743.086,09)	55,130	(6.036.953,89)								

ÍNDICES DE INFLAÇÃO				
2019	2020	2021	2022	2024
4,310	4,520	6,310	3,750	3,060

Paula Freitas, 13 de agosto de 2021



SEBASTIÃO ALGACIR DALPRA
Prefeito Municipal




LETÍCIA LESOSKI
Controle Interno



HEMEISON JOSÉ KMITA
Secretário Municipal de Admini



RAFAEL DIWAY MATUCELLI
responsável pelo Planejamento



FELIPE JOLY DA CRUZ
Contador

MUNICÍPIO DE PAULA FREITAS
LEI DE DIRETRIZES ORÇAMENTÁRIAS
ANEXO DE METAS FISCAIS
EVOLUÇÃO DO PATRIMÔNIO LÍQUIDO
2022

Exercício = 2022

DMF - Demonstrativo 4 (LRF, art.4º, §2º, inciso III)

Patrimônio Líquido	2020	%	2019	%	2018	%
Patrimônio/Capital	13.622.331,00	40,83	13.622.331,00	46,83	13.622.331,00	47,43
Reservas	0,00	0,00	0,00	0,00	0,00	0,00
Resultado Acumulado	19.740.284,00	59,17	15.465.090,00	53,17	15.099.635,00	52,57
TOTAL	33.362.615,00	100,00	29.087.421,00	100,00	28.721.966,00	100,00

REGIME PREVIDENCIÁRIO

Patrimônio Líquido	2020	%	2019	%	2018	%
Patrimônio	0,00	0,00	0,00	0,00	0,00	0,00
Reservas	0,00	0,00	0,00	0,00	0,00	0,00
Lucros ou Prejuízos Acumulados	0,00	0,00	0,00	0,00	0,00	0,00
TOTAL	0,00	0,00	0,00	0,00	0,00	0,00


Paula Freitas, 13 de agosto de 2021


SEBASTIAO ALGACIR DALPRA
Prefeito Municipal


HEMERSON JOSÉ KMITA
Secretário Municipal de Admini


LETICIA LESOSKI
Controle Interno


FELIPE JOLY DA CRUZ
Contador


RAFAEL DILAY MALUCELLI
Responsável pelo Planejamento

MUNICÍPIO DE PAULA FREITAS
LEI DE DIRETRIZES ORÇAMENTÁRIAS
ANEXO DE METAS FISCAIS

ORIGEM E APLICAÇÃO DOS RECURSOS OBTIDOS COM A ALIENAÇÃO DE ATIVOS
2022


Exercício = 2022. Realização da despesa por: Empenho

DMF - Demonstrativo 5 (LRF, art.4º, §2º, inciso III)

R\$ 1,00

RECEITAS REALIZADAS	2020 (a)	2019 (b)	2018 (c)
RECEITAS DE CAPITAL - ALIENAÇÃO DE ATIVOS (I)	178.591,84	15,54	16,85
Alienação de Bens Móveis	178.527,00	0,00	0,00
Alienação de Bens Imóveis	0,00	0,00	0,00
Alienação de Bens Intangíveis	0,00	0,00	0,00
Rendimentos de Aplicações Financeiras	64,84	15,54	16,85
TOTAL	178.591,84	15,54	16,85
DESPESAS EXECUTADAS	2020 (d)	2019 (e)	2018 (f)
APLICAÇÃO DOS RECURSOS DA ALIENAÇÃO DE ATIVOS (II)	0,00	0,00	0,00
DESPESAS DE CAPITAL	0,00	0,00	0,00
Investimentos	0,00	0,00	0,00
Inversões Financeiras	0,00	0,00	0,00
Amortização da Dívida	0,00	0,00	0,00
DESPESAS CORRENTES DOS REGIMES DE PREVIDÊNCIA	0,00	0,00	0,00
Regime Próprio de Previdência dos Servidores	0,00	0,00	0,00
TOTAL	0,00	0,00	0,00
SALDO FINANCEIRO	2020 (g) = ((Ia - IIId) + (IIIh))	2019 (h) = ((Ib - IIe) + (IIIi))	2018 (i) = (Ic - IIIf)
VALOR (III)	178.624,23	32,39	16,85


Paula Freitas, 13 de agosto de 2021


SEBASTIAO ALGACIR DALPRA
Prefeito Municipal


HEMERSON JOSÉ KMITA
Secretário Municipal de Admini


LETICIA LESOSKI
Controle Interno


FELIPE JOLY DA CRUZ
Contador


RAFAEL DILAY MALUCELLI
Responsável pelo Planejamento

MUNICÍPIO DE PAULA FREITAS
LEI DE DIRETRIZES ORÇAMENTÁRIAS
ANEXO DE METAS FISCAIS
AVALIAÇÃO DA SITUAÇÃO FINANCEIRA E ATUARIAL DO RPPS
2022

RF - Demonstrativo 6 (LRF, art.4º, §2º, inciso IV, alínea "a")

R\$ 1,00

RECEITAS E DESPESAS PREVIDENCIÁRIAS DO REGIME PRÓPRIO DE PREVIDÊNCIA DOS SERVIDORES

PLANO PREVIDENCIÁRIO


RECEITAS PREVIDENCIÁRIAS - RPPS	2018	2019	2020
RECEITAS CORRENTES (I)	0,00	0,00	0,00
Receita de Contribuições dos Segurados	0,00	0,00	0,00
Civil	0,00	0,00	0,00
Militar	0,00	0,00	0,00
Receita de Contribuições Patronais	0,00	0,00	0,00
Civil	0,00	0,00	0,00
Militar	0,00	0,00	0,00
Outras Receitas de Contribuições	0,00	0,00	0,00
Receita Patrimonial	0,00	0,00	0,00
Receitas Imobiliárias	0,00	0,00	0,00
Receitas de Valores Mobiliários	0,00	0,00	0,00
Outras Receitas Patrimoniais	0,00	0,00	0,00
Receita de Serviços	0,00	0,00	0,00
Outras Receitas Correntes	0,00	0,00	0,00
Compensação Previdenciária do RGPS para o RPPS	0,00	0,00	0,00
Aportes Periódicos para Amortização de Déficit Atuarial do RPPS (II)	0,00	0,00	0,00
Demais Receitas Correntes	0,00	0,00	0,00
RECEITAS DE CAPITAL (III)	0,00	0,00	0,00
Alienação de Bens, Direitos e Ativos	0,00	0,00	0,00
Amortização de Empréstimos	0,00	0,00	0,00
Outras Receitas de Capital	0,00	0,00	0,00
TOTAL DAS RECEITAS PREVIDENCIÁRIAS RPPS (IV) = (I + III - II)	0,00	0,00	0,00
DESPESAS PREVIDENCIÁRIAS - RPPS	2018	2019	2020
PREVIDÊNCIA	0,00	0,00	0,00
Benefícios Civil	0,00	0,00	0,00
Benefícios Militar	0,00	0,00	0,00
Outras Despesas Previdenciárias	0,00	0,00	0,00
Compensação Previdenciária do RPPS para o RGPS	0,00	0,00	0,00
Demais Despesas Previdenciárias	0,00	0,00	0,00
TOTAL DAS DESPESAS PREVIDENCIÁRIAS RPPS (V)	0,00	0,00	0,00
RESULTADO PREVIDENCIÁRIO (VI) = (IV - V)	0,00	0,00	0,00
RESERVA ORÇAMENTÁRIA DO RPPS	0,00	0,00	0,00
APORTES DE RECURSOS PARA O PLANO PREVIDENCIÁRIO DO RPPS	2018	2019	2020
Plano de amortização - Contribuição Patronal Suplementar	0,00	0,00	0,00
Plano de amortização - Aporte Periódico de Valores Predefinidos	0,00	0,00	0,00
Outros Aportes para o RPPS	0,00	0,00	0,00

MUNICÍPIO DE PAULA FREITAS
LEI DE DIRETRIZES ORÇAMENTÁRIAS
ANEXO DE METAS FISCAIS
AVALIAÇÃO DA SITUAÇÃO FINANCEIRA E ATUARIAL DO RPPS
2022

RF - Demonstrativo 6 (LRF, art.4º, §2º, inciso IV, alínea "a") RS 1.00

APORTES DE RECURSOS PARA O PLANO PREVIDENCIÁRIO DO RPPS	2018	2019	2020
Recursos para Cobertura de Déficit Financeiro	0,00	0,00	0,00
BENS E DIREITOS DO RPPS	2018	2019	2020
Caixa e equivalentes de caixa	0,00	0,00	0,00
Investimentos e aplicações	0,00	0,00	0,00
Outros bens e direito	0,00	0,00	0,00
RECEITAS DA ADMINISTRAÇÃO - RPPS	2018	2019	2020
Receitas Correntes	0,00	0,00	0,00
TOTAL DAS RECEITAS DA ADMINISTRAÇÃO - RPPS	0,00	0,00	0,00
DESPESAS DA ADMINISTRAÇÃO - RPPS	2018	2019	2020
Despesas Correntes	0,00	0,00	0,00
Despesas de Capital	0,00	0,00	0,00
TOTAL DAS DESPESAS DA ADMINISTRAÇÃO - RPPS	0,00	0,00	0,00
RESULTADO DA ADMINISTRAÇÃO RPPS	0,00	0,00	0,00


Paula Freitas, 13 de agosto de 2021


SEBASTIAO ALGACIR DALPRA
Prefeito Municipal


HEMERSON JOSÉ KMITA
Secretário Municipal de Admini


LETICIA LESOSKI
Controle Interno


FELIPE JOLY DA CRUZ
Contador


RAFAEL DILAY MALUCELLI
Responsável pelo Planejamento

MUNICÍPIO DE PAULA FREITAS
 LEI DE DIRETRIZES ORÇAMENTÁRIAS
 ANEXO DE METAS FISCAIS
 ESTIMATIVA E COMPENSAÇÃO DA RENÚNCIA DE RECEITA
 2022

RF - Demonstrativo 7 (LRF art. 4º, inciso V)


R\$ 1,00


Tributo	Modalidade	Setores/ Programas/ Beneficiário	Renúncia de Receita Prevista			Compensação
			2022	2023	2024	
IRPF - IPTU - Imposto sobre a propriedade Predial e Terrenal Urbana	Outros benefícios que correspondem a tratamento diferenciado	Contribuintes que possuem um único imóvel com área construída de até 70 m² e renda de até 1 salário	10.000,00	10.000,00	10.000,00	Revisão da base de cálculo para fins de apuração do IPTU
Isenção para Funcionamento de estabelecimento	Outros benefícios que correspondem a tratamento diferenciado	Contribuinte devidamente cadastrado como o Micro Empreendedor Individual	5.000,00	5.000,00	5.000,00	Contribuinte devidamente cadastrado como o Micro Empreendedor Individual
Total			15.000,00	15.000,00	15.000,00	


Paula Freitas, 13 de agosto de 2021


 SEBASTIÃO ALGACIR DALPRA
 Prefeito Municipal


 HERSON JOSE KMITA
 Secretário Municipal de Admini


 FELIPE JOLY DA CRUZ
 Contador


 LETICIA LESOSKI
 Controle Interno


 RAFAEL DUAY MALUCELLI
 Responsável pelo Planejamento


MUNICÍPIO DE PAULA FREITAS
LEI DE DIRETRIZES ORÇAMENTÁRIAS
ANEXO DE METAS FISCAIS
MARGEM DE EXPANSÃO DAS DESPESAS OBRIGATÓRIAS DE CARÁTER CONTINUADO
2022


AMF - Demonstrativo 8 (LRF, art.4º, §2º, inciso V)

R\$ 1,00

EVENTOS	Valor Previsto para 2022
Aumento Permanente da Receita	0,00
(-) Transferências Constitucionais	----
(-) Transferências ao FUNDEB	----
Saldo Final do Aumento Permanente de Receita (I)	0,00
Redução Permanente de Despesa (II)	----
Margem Bruta (III) = (I+II)	0,00
Saldo Utilizado da Margem Bruta (IV)	----
Novas DOCC	----
Margem Líquida de Expansão de DOCC (V) = (III-IV)	0,00


Paula Freitas, 13 de agosto de 2021


SEBASTIAO ALGACIR DALPRA
Prefeito Municipal


HEMERSON JOSÉ KMITA
Secretário Municipal de Admini


LETICIA LESOSKI
Controle Interno


FELIPE JOLY DA CRUZ
Contador


RAFAEL DILAY MALUCELLI
Responsável pelo Planejamento

As metas anuais de receita foram calculadas a partir das seguintes receitas orçamentárias:

Especificação	Previsão - R\$ 1,00		
	Ano 2022	Ano 2023	Ano 2024
PREFEITURA MUNICIPAL DE PAULA FREITAS			
0.0.00.0.0.00.00.00 Receitas Correntes	31.641.627,77	32.907.292,87	34.223.584,53
1.1.0.0.00.0.0.00.00.00 Impostos, Taxas e Contribuições de Melhoria	971.462,47	1.010.320,95	1.050.733,77
1.1.0.00.0.0.00.00.00 Impostos	933.298,62	970.630,55	1.009.455,76
1.1.3.00.0.0.00.00.00 Impostos sobre a Renda e Proventos de Qualquer Naturez	130.481,10	135.700,35	141.128,37
1.1.1.3.03.0.0.00.00.00 Imposto sobre a Renda - Retido na Fonte	130.481,10	135.700,35	141.128,37
1.1.3.03.1.0.00.00.00 Imposto sobre a Renda - Retido na Fonte - Trabalho	130.481,10	135.700,35	141.128,37
1.1.3.03.1.1.00.00.00 Imposto sobre a Renda - Retido na Fonte - Trabalho - I	130.481,10	135.700,35	141.128,37
1.1.3.03.1.1.01.00.00 Imposto sobre a Renda - Retido na Fonte - Trabalho -	118.812,51	123.565,02	128.507,62
1.1.3.03.1.1.01.01.00 LIVRE - IRRF - Poder Executivo	71.286,77	74.138,24	77.103,77
1.1.3.03.1.1.01.02.00 EDUCAÇÃO - IRRF - Poder Executivo	29.703,82	30.891,98	32.127,66
1.1.3.03.1.1.01.03.00 SAÚDE - IRRF - Poder Executivo	17.821,92	18.534,80	19.276,19
1.1.3.03.1.1.02.00.00 Imposto sobre a Renda - Retido na Fonte - Trabalho -	11.668,59	12.135,33	12.620,75
1.1.3.03.1.1.02.01.00 LIVRE - IRRF - Poder Legislativo	7.001,12	7.281,17	7.572,42
1.1.3.03.1.1.02.02.00 EDUCAÇÃO - IRRF - Poder Legislativo	2.917,16	3.033,84	3.155,20
1.1.3.03.1.1.02.03.00 SAÚDE - IRRF - Poder Legislativo	1.750,31	1.820,32	1.893,13
1.1.8.00.0.0.00.00.00 Impostos Específicos de Estados/DF Municípios	802.817,52	834.930,20	868.327,39
1.1.1.8.01.0.0.00.00.00 Impostos sobre o Patrimônio para Estados/DF/Municípios	390.202,90	405.811,00	422.043,43
1.1.1.8.01.1.0.00.00.00 Imposto sobre a Propriedade Predial e Territorial Urban	232.010,71	241.291,14	250.942,77
1.1.1.8.01.1.1.00.00.00 Imposto sobre a Propriedade Predial e Territorial Urbar	200.000,00	208.000,00	216.320,00
1.1.1.8.01.1.1.01.00.00 LIVRE - IPTU - Imposto sobre a Propriedade Predial e	120.000,00	124.800,00	129.792,00
1.1.1.8.01.1.1.02.00.00 EDUCAÇÃO - IPTU - Imposto sobre a Propriedade Pi	50.000,00	52.000,00	54.080,00
1.1.1.8.01.1.1.03.00.00 SAÚDE - IPTU - Imposto sobre a Propriedade Predia	30.000,00	31.200,00	32.448,00
1.1.1.8.01.1.2.00.00.00 Imposto sobre a Propriedade Predial e Territorial Urbar	1.237,44	1.286,93	1.338,41
1.1.1.8.01.1.2.01.00.00 LIVRE - IPTU - Imposto sobre a Propriedade Predial e	742,18	771,86	802,74
1.1.1.8.01.1.2.02.00.00 EDUCAÇÃO - IPTU - Imposto sobre a Propriedade Pi	309,58	321,96	334,84
1.1.1.8.01.1.2.03.00.00 SAÚDE - IPTU - Imposto sobre a Propriedade Predia	185,68	193,11	200,83
1.1.1.8.01.1.3.00.00.00 Imposto sobre a Propriedade Predial e Territorial Urbar	25.067,63	26.070,34	27.113,14
1.1.1.8.01.1.3.01.00.00 LIVRE - IPTU - Imposto sobre a Propriedade Predial e	15.040,49	15.642,11	16.267,79
1.1.1.8.01.1.3.02.00.00 EDUCAÇÃO - IPTU - Imposto sobre a Propriedade Pi	6.266,98	6.517,66	6.778,36
1.1.1.8.01.1.3.03.00.00 SAÚDE - IPTU - Imposto sobre a Propriedade Predia	3.760,16	3.910,57	4.066,99
1.1.1.8.01.1.4.00.00.00 Imposto sobre a Propriedade Predial e Territorial Urbar	5.705,64	5.933,87	6.171,22
1.1.1.8.01.1.4.01.00.00 LIVRE - IPTU - Imposto sobre a Propriedade Predial e	3.423,40	3.560,34	3.702,75
1.1.1.8.01.1.4.02.00.00 EDUCAÇÃO - IPTU - Imposto sobre a Propriedade Pi	1.426,40	1.483,46	1.542,80
1.1.1.8.01.1.4.03.00.00 SAÚDE - IPTU - Imposto sobre a Propriedade Predia	855,84	890,07	925,67
1.1.1.8.01.4.0.00.00.00 Imposto sobre Transmissão "Inter Vivos" de Bens Imóve	158.192,19	164.519,86	171.100,66
1.1.1.8.01.4.1.00.00.00 Imposto sobre Transmissão "Inter Vivos" de Bens Imóv	157.956,31	164.274,55	170.845,54
1.1.1.8.01.4.1.01.00.00 LIVRE - ITBI e de Direitos Reais sobre Imóveis	94.773,74	98.564,69	102.507,28
1.1.1.8.01.4.1.02.00.00 EDUCAÇÃO - ITBI e de Direitos Reais sobre Imóveis	39.489,10	41.068,66	42.711,41
1.1.1.8.01.4.1.03.00.00 SAÚDE - ITBI e de Direitos Reais sobre Imóveis	23.693,47	24.641,20	25.626,85
1.1.1.8.01.4.2.00.00.00 Imposto sobre Transmissão "Inter Vivos" de Bens Imóv	235,88	245,31	255,12
1.1.1.8.01.4.2.01.00.00 LIVRE - ITBI e de Direitos Reais sobre Imóveis	141,58	147,24	153,13
1.1.1.8.01.4.2.02.00.00 EDUCAÇÃO - ITBI e de Direitos Reais sobre Imóveis	59,00	61,36	63,81
1.1.1.8.01.4.2.03.00.00 SAÚDE - ITBI e de Direitos Reais sobre Imóveis	35,30	36,71	38,18
1.1.8.02.0.0.00.00.00 Impostos sobre a Produção, circulação de Mercadorias e	412.614,62	429.119,20	446.283,96
1.1.1.8.02.3.0.00.00.00 Imposto sobre Serviços de Qualquer Natureza	412.614,62	429.119,20	446.283,96
1.1.1.8.02.3.1.00.00.00 Imposto sobre Serviços de Qualquer Natureza - Princíp	404.474,03	420.652,98	437.479,10
1.1.1.8.02.3.1.01.00.00 LIVRE - ISSQN - Imposto sobre Serviços de Qualque	242.728,12	252.437,24	262.534,73
1.1.1.8.02.3.1.02.00.00 EDUCAÇÃO - ISSQN - Imposto sobre Serviços de Qi	101.091,09	105.134,73	109.340,12
1.1.1.8.02.3.1.03.00.00 SAÚDE - ISSQN - Imposto sobre Serviços de Qualqu	60.654,82	63.081,01	65.604,25
1.1.1.8.02.3.2.00.00.00 Imposto sobre Serviços de Qualquer Natureza - Multas	3.372,15	3.507,03	3.647,32
1.1.1.8.02.3.2.01.00.00 LIVRE - ISSQN - Imposto sobre Serviços de Qualque	2.182,06	2.269,34	2.360,11
1.1.1.8.02.3.2.02.00.00 EDUCAÇÃO - ISSQN - Imposto sobre Serviços de Qi	743,85	773,60	804,55
1.1.1.8.02.3.2.03.00.00 SAÚDE - ISSQN - Imposto sobre Serviços de Qualqu	446,24	464,09	482,66
1.1.1.8.02.3.3.00.00.00 Imposto sobre Serviços de Qualquer Natureza - Dívida	3.820,69	3.973,52	4.132,46
1.1.1.8.02.3.3.01.00.00 LIVRE - ISSQN - Imposto sobre Serviços de Qualque	2.292,39	2.384,08	2.479,45

As metas anuais de receita foram calculadas a partir das seguintes receitas orçamentárias:

Especificação	Previsão - R\$ 1,00			
	Ano 2022	Ano 2023	Ano 2024	
1 - PREFEITURA MUNICIPAL DE PAULA FREITAS				
1.1.8.02.3.3.02.00.00	EDUCAÇÃO - ISSQN - Imposto sobre Serviços de Q	955,19	993,40	1.033,13
1.1.8.02.3.3.03.00.00	SAÚDE - ISSQN - Imposto sobre Serviços de Qualqu	573,11	596,04	619,88
1.1.8.02.3.4.00.00.00	Imposto sobre Serviços de Qualquer Natureza - Dívida	947,75	985,67	1.025,08
1.1.8.02.3.4.01.00.00	LIVRE - ISSQN - Imposto sobre Serviços de Qualquer	823,67	856,62	890,88
1.1.8.02.3.4.02.00.00	EDUCAÇÃO - ISSQN - Imposto sobre Serviços de Q	77,58	80,69	83,91
1.1.8.02.3.4.03.00.00	SAÚDE - ISSQN - Imposto sobre Serviços de Qualqu	46,50	48,36	50,29
1.2.0.00.0.0.00.00.00	Taxas	38.163,85	39.690,40	41.278,01
1.2.1.00.0.0.00.00.00	Taxas pelo Exercício do Poder de Polícia	38.163,85	39.690,40	41.278,01
1.2.1.01.0.0.00.00.00	Taxas de Inspeção, Controle e Fiscalização	38.163,85	39.690,40	41.278,01
1.2.1.01.1.0.00.00.00	Taxas de Inspeção, Controle e Fiscalização	38.163,85	39.690,40	41.278,01
1.2.1.01.1.1.00.00.00	Taxas de Inspeção, Controle e Fiscalização - Principal	35.563,38	36.985,92	38.465,35
1.2.1.01.1.1.01.00.00	Taxa de Fiscalização de Vigilância Sanitária	6.258,05	6.508,38	6.768,71
1.2.1.01.1.1.02.00.00	Taxa de Licença para Funcionamento de Estabelecim	18.857,63	19.611,94	20.396,42
1.2.1.01.1.1.03.00.00	Taxa de Licenciamento para Execução de Obras	2.739,29	2.848,86	2.962,81
1.2.1.01.1.1.04.00.00	Taxa de Licença para Venda Ambulante	7.089,08	7.372,64	7.667,54
1.2.1.01.1.1.05.00.00	Taxas de Expediente	619,33	644,10	669,87
1.2.1.01.1.2.00.00.00	Taxas de Inspeção, Controle e Fiscalização - Multas e	1.214,51	1.263,08	1.313,61
1.2.1.01.1.2.01.00.00	Taxa de Fiscalização de Vigilância Sanitária - Multas	4,07	4,23	4,40
1.2.1.01.1.2.02.00.00	Taxa de Licenciamento para Funcionamento de Estat	1.210,44	1.258,85	1.309,21
1.2.1.01.1.3.00.00.00	Taxas de Inspeção, Controle e Fiscalização - Dívida At	192,16	199,85	207,84
1.2.1.01.1.3.02.00.00	Taxa de Licença para Funcionamento de Estabelecim	192,16	199,85	207,84
1.2.1.01.1.4.00.00.00	Taxas de Inspeção, Controle e Fiscalização - Dívida At	1.193,80	1.241,55	1.291,21
1.2.1.01.1.4.01.00.00	Taxa de Fiscalização de Vigilância Sanitária - Dívida /	91,40	95,05	98,85
1.2.1.01.1.4.02.00.00	Taxa de Licença para Funcionamento de Estabelecim	1.102,40	1.146,50	1.192,36
2.0.0.00.0.0.00.00.00	Contribuições	6.364,08	6.618,66	6.883,40
2.4.0.00.0.0.00.00.00	Contribuição para o Custeio do Serviço de Iluminação Públi	6.364,08	6.618,66	6.883,40
2.4.0.00.1.0.00.00.00	Contribuição para o Custeio do Serviço de Iluminação P	6.364,08	6.618,66	6.883,40
2.4.0.00.1.1.00.00.00	Contribuição para o Custeio do Serviço de Iluminação	3.850,48	4.004,50	4.164,68
2.4.0.00.1.2.00.00.00	Contribuição para o Custeio do Serviço de Iluminação	56,16	58,41	60,74
2.4.0.00.1.3.00.00.00	Contribuição para o Custeio do Serviço de Iluminação	2.302,14	2.394,23	2.490,00
2.4.0.00.1.4.00.00.00	Contribuição para o Custeio do Serviço de Iluminação	155,30	161,52	167,98
3.0.0.00.0.0.00.00.00	Receita Patrimonial	27.041,08	28.122,76	29.247,67
3.1.0.00.0.0.00.00.00	Exploração do Patrimônio Imobiliário do Estado	10.755,50	11.185,72	11.633,15
3.1.0.01.0.0.00.00.00	Aluguéis, Arrendamentos, Foros, Laudêmios, Tarifas de o	10.755,50	11.185,72	11.633,15
3.1.0.01.1.0.00.00.00	Aluguéis e Arrendamentos	10.755,50	11.185,72	11.633,15
3.1.0.01.1.1.00.00.00	Aluguéis e Arrendamentos - Principal	10.631,64	11.056,90	11.499,18
3.1.0.01.1.2.00.00.00	Aluguéis e Arrendamentos - Multas e Juros	123,86	128,82	133,97
3.2.0.00.0.0.00.00.00	Valores Mobiliários	16.285,58	16.937,04	17.614,52
3.2.1.00.0.0.00.00.00	Juros e Correções Monetárias	16.285,58	16.937,04	17.614,52
3.2.1.00.1.0.00.00.00	Remuneração de Depósitos Bancários	16.285,58	16.937,04	17.614,52
3.2.1.00.1.1.00.00.00	Remuneração de Depósitos Bancários - Principal	16.285,58	16.937,04	17.614,52
3.2.1.00.1.1.01.00.00	Rendimentos de Contas não Vinculadas - Fonte 100C	5.104,11	5.308,28	5.520,61
3.2.1.00.1.1.02.00.00	Rendimentos de Contas Vinculadas a Fonte 1101 - Fi	1.286,32	1.337,78	1.391,29
3.2.1.00.1.1.03.00.00	Rendimentos de Contas Vinculadas a Fonte 1102 - Fi	110,24	114,65	119,24
3.2.1.00.1.1.04.00.00	Rendimentos de Contas Vinculadas a Fonte 1103 - E	567,03	589,71	613,30
3.2.1.00.1.1.05.00.00	Rendimentos de Contas Vinculadas a Fonte 1104 - E	73,86	76,82	79,89
3.2.1.00.1.1.06.00.00	Rendimentos de Contas Vinculadas a Fonte 1107 - S	221,34	230,20	239,40
3.2.1.00.1.1.07.00.00	Rendimentos de Contas Vinculadas a Fonte 1118 - PI	51,81	53,88	56,04
3.2.1.00.1.1.08.00.00	Rendimentos de Contas Vinculadas a Fonte 1121 - P	51,66	53,72	55,87
3.2.1.00.1.1.09.00.00	Rendimentos de Contas Vinculadas a Fonte 1122 - P	104,86	109,06	113,42
3.2.1.00.1.1.11.00.00	Rendimentos de Contas Vinculadas a Fonte 1303 - S	1.794,24	1.866,01	1.940,65
3.2.1.00.1.1.13.00.00	Rendimentos de Contas Vinculadas a Fonte 1496 - B	157,56	163,86	170,42
3.2.1.00.1.1.16.00.00	Rendimentos de Contas Vinculadas a Fonte 1504 - R	652,38	678,48	705,62
3.2.1.00.1.1.17.00.00	Rendimentos de Contas Vinculadas a Fonte 1507 - C	7,42	7,72	8,03
3.2.1.00.1.1.18.00.00	Rendimentos de Contas Vinculadas a Fonte 1510 - Ta	500,00	520,00	540,80

As metas anuais de receita foram calculadas a partir das seguintes receitas orçamentárias:

Especificação	Previsão - R\$ 1,00			
	Ano 2022	Ano 2023	Ano 2024	
PREFEITURA MUNICIPAL DE PAULA FREITAS				
3.2.1.00.1.1.19.00.00	Rendimentos de Contas Vinculadas a Fonte 1512 - C	33,07	34,39	35,77
3.2.1.00.1.1.20.00.00	Rendimentos de Contas Vinculadas a Fonte 1770 - P	511,04	531,49	552,75
3.2.1.00.1.1.23.00.00	Rendimentos de Contas Vinculadas a Fonte 1934 - B	1.247,30	1.297,20	1.349,08
3.2.1.00.1.1.24.00.00	Rendimentos de Contas Vinculadas a Fonte 1936 - C	189,98	197,58	205,48
3.2.1.00.1.1.25.00.00	Rendimentos de Contas Vinculadas a Fonte 1940 - B	621,36	646,21	672,06
3.2.1.00.1.1.36.00.00	Rendimentos de Contas Vinculadas a Fonte 1494 - C	3.000,00	3.120,00	3.244,80
6.0.0.00.0.0.00.00.00	Receita de Serviços	3.344,37	3.478,14	3.617,27
6.1.0.00.0.0.00.00.00	Serviços Administrativos e Comerciais Gerais	2.477,31	2.576,40	2.679,46
6.1.0.01.0.0.00.00.00	Serviços Administrativos e Comerciais Gerais	2.477,31	2.576,40	2.679,46
6.1.0.01.1.0.00.00.00	Serviços Administrativos e Comerciais Gerais	2.477,31	2.576,40	2.679,46
6.1.0.01.1.1.00.00.00	Serviços Administrativos e Comerciais Gerais - Princip	2.477,31	2.576,40	2.679,46
6.9.0.00.0.0.00.00.00	Outros Serviços	867,06	901,74	937,81
6.9.0.99.0.0.00.00.00	Outros Serviços	867,06	901,74	937,81
6.9.0.99.1.0.00.00.00	Outros Serviços	867,06	901,74	937,81
6.9.0.99.1.1.00.00.00	Outros Serviços - Principal	867,06	901,74	937,81
6.9.0.99.1.1.01.00.00	Serviços de Cemitério	867,06	901,74	937,81
7.0.0.00.0.0.00.00.00	Transferência Correntes	30.589.745,90	31.813.335,72	33.085.869,11
7.1.0.00.0.0.00.00.00	Transferência da União e de suas Entidades	14.696.387,42	15.284.242,91	15.895.612,60
7.1.8.00.0.0.00.00.00	Transferência da União - Específica E/M	14.696.387,42	15.284.242,91	15.895.612,60
7.1.8.01.0.0.00.00.00	Participação na Receita da União	12.645.773,22	13.151.604,13	13.677.668,30
7.1.8.01.2.0.00.00.00	Cota-Parte do Fundo de participação dos Municípios - C	11.737.076,15	12.206.559,19	12.694.821,56
7.1.8.01.2.1.00.00.00	Cota-Parte do Fundo de participação dos Municípios -	11.737.076,15	12.206.559,19	12.694.821,56
7.1.8.01.2.1.01.00.00	LIVRE - FPM - Cota-Parte do Fundo de Participação	7.007.436,98	7.287.734,46	7.579.243,83
7.1.8.01.2.1.02.00.00	EDUCAÇÃO - FPM - Cota-Parte do Fundo de Particip	2.934.557,24	3.051.939,52	3.174.017,11
7.1.8.01.2.1.03.00.00	SAÚDE - FPM - Cota-Parte do Fundo de Participaçã	1.795.081,93	1.866.885,21	1.941.560,62
7.1.8.01.3.0.00.00.00	Cota-Parte do Fundo de participação do Municípios - 1%	512.217,38	532.706,07	554.014,31
7.1.8.01.3.1.00.00.00	Cota-Parte do Fundo de participação do Municípios - 1	512.217,38	532.706,07	554.014,31
7.1.8.01.3.1.01.00.00	LIVRE - Cota-Parte do Fundo de Participação do Mur	384.163,03	399.529,55	415.510,73
7.1.8.01.3.1.02.00.00	EDUCAÇÃO - Cota-Parte do Fundo de Participação c	128.054,35	133.176,52	138.503,58
7.1.8.01.4.0.00.00.00	Cota-Parte do Fundo de participação dos Municípios - 1	342.780,68	356.491,90	370.751,58
7.1.8.01.4.1.00.00.00	Cota-Parte do Fundo de participação dos Municípios -	342.780,68	356.491,90	370.751,58
7.1.8.01.4.1.01.00.00	LIVRE - Cota-Parte do Fundo de Participação dos Mu	257.085,51	267.368,93	278.063,69
7.1.8.01.4.1.02.00.00	EDUCAÇÃO - Cota-Parte do Fundo de Participação c	85.695,17	89.122,97	92.687,89
7.1.8.01.5.0.00.00.00	Cota-Parte do Imposto Sobre a Propriedade Territorial R	53.699,01	55.846,97	58.080,85
7.1.8.01.5.1.00.00.00	Cota-Parte do Imposto Sobre a Propriedade Territorial	53.699,01	55.846,97	58.080,85
7.1.8.01.5.1.01.00.00	LIVRE - ITR - Cota-Parte do Imposto Sobre a Proprie	32.219,36	33.508,13	34.848,46
7.1.8.01.5.1.02.00.00	EDUCAÇÃO - ITR - Cota-Parte do Imposto Sobre a F	13.424,78	13.961,77	14.520,24
7.1.8.01.5.1.03.00.00	SAÚDE - ITR - Cota-Parte do Imposto Sobre a Propri	8.054,87	8.377,07	8.712,15
7.1.8.02.0.0.00.00.00	Transferência da Compensação Financeira pela Exploraç	138.638,94	144.184,50	149.951,87
7.1.8.02.2.0.00.00.00	Cota-parte da Compensação Financeira de Recursos M	41.037,29	42.678,78	44.385,93
7.1.8.02.2.1.00.00.00	Cota-parte da Compensação Financeira de Recursos f	41.037,29	42.678,78	44.385,93
7.1.8.02.6.0.00.00.00	Cota-Parte do Fundo Especial do Petróleo - FEP	97.601,65	101.505,72	105.565,94
7.1.8.02.6.1.00.00.00	Cota-Parte do Fundo Especial do Petróleo - FEP - Prin	97.601,65	101.505,72	105.565,94
7.1.8.03.0.0.00.00.00	Transferência de Recursos do Sistema Único de Saúde -	1.163.469,86	1.210.008,66	1.258.408,99
7.1.8.03.1.0.00.00.00	Transferência de Recursos do SUS - Atenção Primária	1.139.469,86	1.185.048,66	1.232.450,59
7.1.8.03.1.1.00.00.00	Transferência de Recursos do SUS - Atenção Primária	1.139.469,86	1.185.048,66	1.232.450,59
7.1.8.03.1.1.01.00.00	Atenção Básica	1.108.399,90	1.152.735,90	1.198.845,32
7.1.8.03.1.1.01.02.00	Agentes Comunitários de Saúde - ACS	145.516,80	151.337,47	157.390,97
7.1.8.03.1.1.01.05.00	Apoio à Manutenção dos Polos da Academia de Sa	39.686,40	41.273,86	42.924,81
7.1.8.03.1.1.01.10.00	Piso de Atenção Básica Variável - Pab Variável	97.562,40	101.464,90	105.523,49
7.1.8.03.1.1.01.11.00	Programa de Informatização das Unidades Básicas	17.638,40	18.343,94	19.077,69
7.1.8.03.1.1.01.12.00	Incentivo Financeiro DAAPS - capitação ponderada	450.000,00	468.000,00	486.720,00
7.1.8.03.1.1.01.13.00	Programa de informatização DAAPS	50.000,00	52.000,00	54.080,00
7.1.8.03.1.1.01.14.00	Incentivo Financeiro DAAPS - Desempenho	98.848,57	102.802,51	106.914,61
7.1.8.03.1.1.01.15.00	Incentivo para ações estratégicas	177.045,44	184.127,26	191.402,95

As metas anuais de receita foram calculadas a partir das seguintes receitas orçamentárias:

Especificação	Previsão - R\$ 1,00			
	Ano 2022	Ano 2023	Ano 2024	
PREFEITURA MUNICIPAL DE PAULA FREITAS				
7.1.8.03.1.1.01.16.00	Incentivo Financeiro DAAPS - Per Capita de Transiç	32.101,89	33.385,96	34.721,40
7.1.8.03.1.1.02.00.00	Vigilância em Saúde	31.069,96	32.312,76	33.605,27
7.1.8.03.1.1.02.01.00	Assistência Financeira Complementar para Agentes	9.260,16	9.630,57	10.015,79
7.1.8.03.1.1.02.02.00	Incentivo Financeiro aos Municípios para a Vigilânci	12.880,36	13.395,57	13.931,40
7.1.8.03.1.1.02.09.00	Assistência Financeira Complementar para Agentes	8.929,44	9.286,62	9.658,08
7.1.8.03.4.0.00.00.00	Transferência de Recursos do SUS - Assistência Farm	24.000,00	24.960,00	25.958,40
7.1.8.03.4.1.00.00.00	Transferência de Recursos do SUS - Assistência Farm	24.000,00	24.960,00	25.958,40
7.1.8.05.0.0.00.00.00	Transferência de Recursos do Fundo Nacional do Desen	462.561,99	481.064,47	500.307,05
7.1.8.05.1.0.00.00.00	Transferência do Salário-Educação	272.728,06	283.637,18	294.982,67
7.1.8.05.1.1.00.00.00	Transferência do Salário-Educação - Principal	272.728,06	283.637,18	294.982,67
7.1.8.05.3.0.00.00.00	Transferência Diretas do FNDE referentes ao Programa	103.148,35	107.274,29	111.565,26
7.1.8.05.3.1.00.00.00	Transferência Diretas do FNDE referentes ao Program	103.148,35	107.274,29	111.565,26
7.1.8.05.4.0.00.00.00	Transferência Diretas do FNDE referentes ao Programa	86.685,58	90.153,00	93.759,12
7.1.8.05.4.1.00.00.00	Transferência Diretas do FNDE referentes ao Program	86.685,58	90.153,00	93.759,12
7.1.8.12.0.0.00.00.00	Transferências de Recursos do Fundo Nacional de Assist	201.731,73	209.801,00	218.193,04
7.1.8.12.1.0.00.00.00	Transferências de Recursos do Fundo Nacional de Assi	201.731,73	209.801,00	218.193,04
7.1.8.12.1.1.00.00.00	Transferências de Recursos do Fundo Nacional de Ass	201.731,73	209.801,00	218.193,04
7.1.8.12.1.1.01.00.00	Transferência do FNAS - SCFV e PAIF	165.681,43	172.308,69	179.201,04
7.1.8.12.1.1.02.00.00	Transferencia FNSA - IGD SUAS	8.916,21	9.272,86	9.643,77
7.1.8.12.1.1.03.00.00	Índice de Gestão Descentralizada - IGDBF	27.134,09	28.219,45	29.348,23
7.1.8.99.0.0.00.00.00	Outras transferência da União	84.211,68	87.580,15	91.083,35
7.1.8.99.1.0.00.00.00	Outras transferência da União	84.211,68	87.580,15	91.083,35
7.1.8.99.1.1.00.00.00	Outras transferência da União - Principal	84.211,68	87.580,15	91.083,35
7.1.8.99.1.1.02.00.00	Outras Transferências da União - Lei Complementar	84.211,68	87.580,15	91.083,35
7.2.0.00.0.0.00.00.00	Transferência dos Estados e do Distrito Federal e de suas E	12.868.832,11	13.383.585,39	13.918.928,79
7.2.8.00.0.0.00.00.00	Transferência dos Estados - Especifica E/M	12.868.832,11	13.383.585,39	13.918.928,79
7.2.8.01.0.0.00.00.00	Participação na Receita dos Estados	12.259.154,25	12.749.520,42	13.259.501,22
7.2.8.01.1.0.00.00.00	Cota-Parte do ICMS	11.399.430,00	11.855.407,20	12.329.623,48
7.2.8.01.1.1.00.00.00	Cota-Parte do ICMS - Principal	11.399.430,00	11.855.407,20	12.329.623,48
7.2.8.01.1.1.01.00.00	LIVRE - Cota-Parte do ICMS - Principal	6.839.658,00	7.113.244,32	7.397.774,09
7.2.8.01.1.1.02.00.00	EDUCAÇÃO - Cota-Parte do ICMS - Principal	2.849.857,50	2.963.851,80	3.082.405,87
7.2.8.01.1.1.03.00.00	SAÚDE - Cota-Parte do ICMS - Principal	1.709.914,50	1.778.311,08	1.849.443,52
7.2.8.01.2.0.00.00.00	Cota-Parte do IPVA	728.028,66	757.149,81	787.435,80
7.2.8.01.2.1.00.00.00	Cota-Parte do IPVA - Principal	728.028,66	757.149,81	787.435,80
7.2.8.01.2.1.01.00.00	LIVRE - Cota-Parte do IPVA - Principal	436.817,17	454.289,86	472.461,45
7.2.8.01.2.1.02.00.00	EDUCAÇÃO - Cota-Parte do IPVA - Principal	182.007,16	189.287,45	196.858,95
7.2.8.01.2.1.03.00.00	SAÚDE - Cota-Parte do IPVA - Principal	109.204,33	113.572,50	118.115,40
7.2.8.01.3.0.00.00.00	Cota-Parte do IPI - Municípios	107.351,32	111.645,37	116.111,18
7.2.8.01.3.1.00.00.00	Cota-Parte do IPI - Municípios - Principal	107.351,32	111.645,37	116.111,18
7.2.8.01.3.1.01.00.00	LIVRE - Cota-Parte do IPI - Municípios - Principal	64.410,76	66.987,19	69.666,67
7.2.8.01.3.1.02.00.00	EDUCAÇÃO - Cota-Parte do IPI - Municípios - Princ	26.837,89	27.911,40	29.027,86
7.2.8.01.3.1.03.00.00	SAÚDE - Cota-Parte do IPI - Municípios - Principal	16.102,67	16.746,78	17.416,65
7.2.8.01.4.0.00.00.00	Cota-Parte da Contribuição de intervenção no Domínio I	24.344,27	25.318,04	26.330,76
7.2.8.01.4.1.00.00.00	Cota-Parte da Contribuição de intervenção no Domín	24.344,27	25.318,04	26.330,76
7.2.8.02.0.0.00.00.00	Transferência da Cota-parte da Compensação Financeira	15.203,87	15.812,03	16.444,51
7.2.8.02.3.0.00.00.00	Cota-parte Royalties - Compensação Financeira pela Pr	15.203,87	15.812,03	16.444,51
7.2.8.02.3.1.00.00.00	Cota-parte Royalties - Compensação Financeira pela F	15.203,87	15.812,03	16.444,51
7.2.8.03.0.0.00.00.00	Transferência de Recursos do Estado para Programas de	231.744,85	241.014,65	250.655,23
7.2.8.03.1.0.00.00.00	Transferência de Recursos do Estado para Programas c	231.744,85	241.014,65	250.655,23
7.2.8.03.1.1.00.00.00	Transferência de Recursos do Estado para Programas	231.744,85	241.014,65	250.655,23
7.2.8.03.1.1.01.00.00	Transferencia SESA - Custeio	203.536,11	211.677,56	220.144,66
7.2.8.03.1.1.03.00.00	Fundo de Ações Estratégicas e Compensação - FAEC	28.208,74	29.337,09	30.510,57
7.2.8.99.0.0.00.00.00	Outras transferência dos Estados	362.729,14	377.238,29	392.327,83
7.2.8.99.1.0.00.00.00	Outras transferência dos Estados	362.729,14	377.238,29	392.327,83
7.2.8.99.1.1.00.00.00	Outras transferência dos Estados - Principal	362.729,14	377.238,29	392.327,83

As metas anuais de receita foram calculadas a partir das seguintes receitas orçamentárias:

Especificação	Previsão - R\$ 1,00			
	Ano 2022	Ano 2023	Ano 2024	
PREFEITURA MUNICIPAL DE PAULA FREITAS				
7.2.8.99.1.1.02.00.00	Transferencia Fundo Estadual de Assistência Social -	130.079,96	135.283,15	140.694,48
7.2.8.99.1.1.03.00.00	Programa Estadual de Transporte Escolar - PETE	232.649,18	241.955,14	251.633,35
7.5.0.00.0.0.00.00.00	Transferência de Outras instituições Públicas	3.024.526,37	3.145.507,42	3.271.327,72
7.5.8.00.0.0.00.00.00	Transferência de Outras instituições Públicas - Especifica	3.024.526,37	3.145.507,42	3.271.327,72
7.5.8.01.0.0.00.00.00	Transferência de Recursos do Fundo de manutenção e D	3.024.526,37	3.145.507,42	3.271.327,72
7.5.8.01.1.0.00.00.00	Transferência de Recursos do Fundo de manutenção e	3.024.526,37	3.145.507,42	3.271.327,72
7.5.8.01.1.1.00.00.00	Transferência de Recursos do Fundo de manutenção e	3.024.526,37	3.145.507,42	3.271.327,72
7.5.8.01.1.1.01.00.00	Transferências de Recursos do Fundo de Manutençã	2.804.747,42	2.916.937,32	3.033.614,81
7.5.8.01.1.1.02.00.00	Transferências de Recursos do Fundo de Manutençã	219.778,95	228.570,10	237.712,91
9.0.0.00.0.0.00.00.00	Outras Receitas Correntes	43.669,87	45.416,64	47.233,31
9.2.0.00.0.0.00.00.00	Indenizações, Restituições e Ressarcimentos	30.044,64	31.246,40	32.496,26
9.2.1.00.0.0.00.00.00	Indenizações	885,99	921,42	958,28
9.2.1.01.0.0.00.00.00	Indenizações por Danos Causados ao Patrimônio Públic	885,99	921,42	958,28
9.2.1.01.1.0.00.00.00	Indenizações por Danos Causados ao Patrimônio Públic	885,99	921,42	958,28
9.2.1.01.1.1.00.00.00	Indenizações por Danos Causados ao Patrimônio Públ	885,99	921,42	958,28
9.2.2.00.0.0.00.00.00	Restituições	29.158,65	30.324,98	31.537,98
9.2.2.01.0.0.00.00.00	Restituição de convênios	1.771,97	1.842,85	1.916,56
9.2.2.01.1.0.00.00.00	Restituição de convênios - Primárias	1.771,97	1.842,85	1.916,56
9.2.2.01.1.1.00.00.00	Restituição de convênios - Primárias - Principal	1.771,97	1.842,85	1.916,56
9.2.2.99.0.0.00.00.00	Outras Restituições	27.386,68	28.482,13	29.621,42
9.2.2.99.1.0.00.00.00	Outras Restituições	27.386,68	28.482,13	29.621,42
9.2.2.99.1.1.00.00.00	Outras Restituições - Principal	27.386,68	28.482,13	29.621,42
9.2.2.99.1.1.01.00.00	Impugnações e glosas determinadas pelo Tribunal de	885,99	921,42	958,28
9.2.2.99.1.1.03.00.00	Restituições por pagamentos indevidos - Principal	885,99	921,42	958,28
9.2.2.99.1.1.99.00.00	Restituições diversas - Principal	25.614,70	26.639,29	27.704,86
9.2.2.99.1.1.99.01.00	Restituição COPEL - Encontro de Contas	25.614,70	26.639,29	27.704,86
9.9.0.00.0.0.00.00.00	Demais Receitas Correntes	13.625,23	14.170,24	14.737,05
9.9.0.99.0.0.00.00.00	Outras Receitas	13.625,23	14.170,24	14.737,05
9.9.0.99.1.0.00.00.00	Outras Receitas - Primárias	13.625,23	14.170,24	14.737,05
9.9.0.99.1.1.00.00.00	Outras Receitas - Primárias - Principal	13.625,23	14.170,24	14.737,05
9.9.0.99.1.1.01.00.00	Condenação Estatuto da Criança e Adolescente	1.238,66	1.288,21	1.339,74
9.9.0.99.1.1.02.00.00	Receitas Diversas Municipais	12.386,57	12.882,03	13.397,31
9.0.0.00.0.0.00.00.00	RENÚNCIAS, RESTITUIÇÕES, DESCONTOS E DEDUÇÕES	(4.805.117,03)	(4.997.321,71)	(5.197.214,58)
9.0.0.00.0.0.00.00.00	Transferência Correntes	(4.805.117,03)	(4.997.321,71)	(5.197.214,58)
9.7.1.0.00.0.0.00.00.00	Transferência da União e de suas Entidades	(2.358.155,03)	(2.452.481,23)	(2.550.580,48)
9.7.1.8.00.0.0.00.00.00	Transferência da União - Especifica E/M	(2.358.155,03)	(2.452.481,23)	(2.550.580,48)
9.7.1.8.01.0.0.00.00.00	Participação na Receita da União	(2.358.155,03)	(2.452.481,23)	(2.550.580,48)
9.7.1.8.01.2.0.00.00.00	Cota-Parte do Fundo de participação dos Municípios - C	(2.347.415,23)	(2.441.311,84)	(2.538.964,31)
9.7.1.8.01.2.1.00.00.00	Cota-Parte do Fundo de participação dos Municípios -	(2.347.415,23)	(2.441.311,84)	(2.538.964,31)
9.7.1.8.01.2.1.02.00.00	Dedução da receita para formação do FUNDEB - FPM	(2.347.415,23)	(2.441.311,84)	(2.538.964,31)
9.7.1.8.01.5.0.00.00.00	Cota-Parte do Imposto Sobre a Propriedade Territorial R	(10.739,80)	(11.169,39)	(11.616,17)
9.7.1.8.01.5.1.00.00.00	Cota-Parte do Imposto Sobre a Propriedade Territorial	(10.739,80)	(11.169,39)	(11.616,17)
9.7.1.8.01.5.1.02.00.00	Dedução da receita para formação do FUNDEB - ITR	(10.739,80)	(11.169,39)	(11.616,17)
9.7.2.0.00.0.0.00.00.00	Transferência dos Estados e do Distrito Federal e de suas E	(2.446.962,00)	(2.544.840,48)	(2.646.634,10)
9.7.2.8.00.0.0.00.00.00	Transferência dos Estados - Especifica E/M	(2.446.962,00)	(2.544.840,48)	(2.646.634,10)
9.7.2.8.01.0.0.00.00.00	Participação na Receita dos Estados	(2.446.962,00)	(2.544.840,48)	(2.646.634,10)
9.7.2.8.01.1.0.00.00.00	Cota-Parte do ICMS	(2.279.886,00)	(2.371.081,44)	(2.465.924,70)
9.7.2.8.01.1.1.00.00.00	Cota-Parte do ICMS - Principal	(2.279.886,00)	(2.371.081,44)	(2.465.924,70)
9.7.2.8.01.1.1.02.00.00	Dedução da receita para formação do FUNDEB - Cot	(2.279.886,00)	(2.371.081,44)	(2.465.924,70)
9.7.2.8.01.2.0.00.00.00	Cota-Parte do IPVA	(145.605,73)	(151.429,96)	(157.487,16)
9.7.2.8.01.2.1.00.00.00	Cota-Parte do IPVA - Principal	(145.605,73)	(151.429,96)	(157.487,16)
9.7.2.8.01.2.1.02.00.00	Dedução da receita para formação do FUNDEB - Cot	(145.605,73)	(151.429,96)	(157.487,16)
9.7.2.8.01.3.0.00.00.00	Cota-Parte do IPI - Municípios	(21.470,27)	(22.329,08)	(23.222,24)
9.7.2.8.01.3.1.00.00.00	Cota-Parte do IPI - Municípios - Principal	(21.470,27)	(22.329,08)	(23.222,24)

LEI DE DIRETRIZES ORÇAMENTÁRIAS 2022

ANEXO DE METAS FISCAIS

ANEXO I - Metodologia e Memória de Cálculo das Metas Anuais para as Receitas - Total das Receitas

Seleção: Alteração em 15/08/2021 (C)

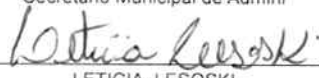
As metas anuais de receita foram calculadas a partir das seguintes receitas orçamentárias:


Especificação	Previsão - R\$ 1,00		
	Ano 2022	Ano 2023	Ano 2024
PREFEITURA MUNICIPAL DE PAULA FREITAS			
2.8.01.3.1.02.00.00 Dedução da receita para formação do FUNDEB - Cot	(21.470,27)	(22.329,08)	(23.222,24)
Total entidade:	26.836.510,74	27.909.971,16	29.026.369,95
Total geral:	26.836.510,74	27.909.971,16	29.026.369,95

Paula Freitas, 13 de agosto de 2021


SEBASTIAO ALGACIR DALPRA
Prefeito Municipal


HEMERSON JOSÉ KMITA
Secretário Municipal de Admini


LETICIA LESOSKI
Controle Interno


FELIPE JOLY DA CRUZ
Contador


RAFAEL DILAY MALUCELLI
Responsável pelo Planejamento

Natureza Jurídica não encontrada
PREFEITURA MUNICIPAL DE PAULA FREITAS

Página: 1/1
Data: 13/08/2021

LEI DE DIRETRIZES ORÇAMENTÁRIAS 2022

Anexo 1.4 - Demonstrativo da Memória de Cálculo das Metas Fiscais de Despesas


Revisão: Alteração em 15/08/2021 (C)

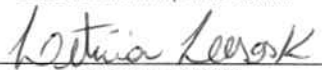
As metas anuais de despesas foram calculadas a partir das seguintes despesas orçamentárias:


Programa	R\$ 1,00		
	2022	2023	2024
1 - PREFEITURA MUNICIPAL DE PAULA FREITAS			
1 PROCESSO LEGISLATIVO	1 289.626,50	1 341.543,08	1 399 203,39
2 GESTÃO ADMINISTRATIVA SUPERIOR	570.976,04	593.932,60	617.814,49
3 ADMINISTRAÇÃO GERAL	2 348.269,06	2 408.199,82	2 471 037,72
4 ADMINISTRAÇÃO FINANCEIRA	654.200,00	600.368,00	706 782,72
5 ADMINISTRAÇÃO DE PESSOAL	578.000,00	853.920,00	360 076,80
6 EDUCAÇÃO ESCREVENDO O FUTURO	6 351.527,80	6 598.266,22	6 868 859,05
7 CULTURA É A ETERNA EXPRESSÃO DO QUE NUNCA SERÁ ESQUECIDO	98.595,04	102.700,74	106.980,39
8 ESPORTE PRATICADO EM UM NOVO TEMPO	239.267,72	269.169,78	279 559,81
9 SAÚDE DIREITO DE TODOS	5 414.709,34	5 571.297,72	5 808 341,59
10 PREVENÇÃO DE DOENÇAS	92.600,00	96.304,00	100 156,16
11 ASSISTÊNCIA SOCIAL, UM DIREITO DE QUEM DELA NECESSITAR	1.105.133,45	1.099.373,83	1.097 557,93
12 ATENÇÃO À CRIANÇA E ADOLESCENTE, DIREITO A VIDA E A IGUALDADE	83.380,21	81.531,50	94 504,20
13 URBANIZAÇÃO E SANEAMENTO BÁSICO	3 297.407,03	3 488 911,45	3 872 174,60
14 SERVIÇOS DE UTILIDADE PÚBLICA	871.371,50	951 826,38	983 499,43
15 CAMINHOS DA PRODUÇÃO	2 214.383,00	2 255.686,15	2 276 526,94
17 INDÚSTRIA, COMÉRCIO E TURISMO	200.564,05	328 797,89	337 373,77
18 ENCARGOS ESPECIAIS	964.500,00	874 680,00	1 140 531,76
19 APOIO A PRODUÇÃO AGROPECUARIA	404.000,00	333 140,00	442 656,40
20 TURISMO É COLECIONAR MEMÓRIAS DO MUNDO	18.000,00	18 720,00	19 468,80
21 ATENÇÃO AO IDOSO, RESPEITAR AS PESSOAS IDOSAS É TRATAR O PRÉ	40.000,00	41.600,00	43 264,00
Total da entidade	26 836.510,74	27 909.971,16	29 026.369,95
Total geral:	26 836.510,74	27 909 971,16	29 026.369,95

Paula Freitas: 13 de agosto de 2021


SEBASTIAO ALGACIR DALPRA
Prefeito Municipal


HEMERSON JOSÉ KMITA
Secretário Municipal de Admini


LETICIA LESOSKI
Controle Interno


FELIPE JOLY DA CRUZ
Contador


RAFAEL DILAY MALUCELLI
Responsável pelo Planejamento

METODOLOGIA E MEMÓRIA DE CÁLCULO DAS METAS ANUAIS PARA O RESULTADO PRIMÁRIO E NOMINAL

2022

Solução Alteração em 15/08/2021 (C)

ACIMA DA LINHA

	2019	2020	2021	2022	2023	2024
RECEITAS PRIMÁRIAS						
RECEITAS CORRENTES (I)	20.817.855,68	21.728.239,31	23.054.462,60	26.836.510,74	27.909.971,16	29.026.369,95
Impostos, Taxas e Contribuições de Melhoria	745.925,54	790.681,04	839.181,89	971.462,47	1.010.320,95	1.050.733,77
IPTU	114.071,37	120.915,64	128.170,60	232.010,71	241.291,14	250.942,77
ITBI	135.375,47	143.498,00	152.107,87	158.192,19	164.519,86	171.100,66
ISS	353.101,50	374.287,59	396.744,82	412.614,62	429.119,20	446.283,96
IRRF	111.661,27	118.360,94	125.462,60	130.481,10	135.700,35	141.128,37
Outros Impostos, Taxas e Contribuições de Melhoria	31.715,93	33.618,87	36.696,00	38.163,85	39.690,40	41.278,01
Contribuições	5.446,17	5.772,94	6.119,32	6.364,08	6.618,66	6.883,40
Recarga Patrimonial	235.208,88	217.916,34	27.447,47	27.041,08	28.122,76	29.247,67
Aplicações Financeiras (II)	0,00	0,00	0,00	0,00	0,00	0,00
Outras Receitas Patrimoniais	235.208,88	217.916,34	27.447,47	27.041,08	28.122,76	29.247,67
Transferências Correntes	23.282.816,28	24.372.502,64	26.127.211,79	30.589.745,90	31.813.335,72	33.085.869,11
Cota-Parte FPM	8.767.028,85	9.293.050,59	9.850.633,63	10.244.658,98	10.654.445,32	11.080.623,14
Cota-Parte ICMS	5.324.261,12	5.643.716,78	6.204.198,40	9.119.544,00	9.484.325,76	9.863.698,78
Cota-Parte IPVA	498.417,63	528.322,69	560.022,05	582.422,93	605.719,85	629.948,64
Cota-Parte ITR	36.763,02	38.968,81	41.306,93	42.959,21	44.677,58	46.464,68
Transferências da LC 87/1996	41.108,90	43.575,44	46.189,95	0,00	0,00	0,00
Transferências da LC 61/1989	73.494,06	77.903,70	82.577,93	85.881,05	89.316,29	92.888,94
Transferências do FUNDEB	0,00	0,00	0,00	0,00	0,00	0,00
Outras Transferências Correntes	8.541.742,70	8.746.964,63	9.342.282,90	10.514.279,73	10.934.850,92	11.372.244,93
Demais Receitas Correntes	50.807,69	53.856,16	45.205,99	47.014,24	48.894,78	50.850,58
Outras Receitas Financeiras (III)	0,00	0,00	0,00	0,00	0,00	0,00
Receitas Correntes Restantes	50.807,69	53.856,16	45.205,99	47.014,24	48.894,78	50.850,58
RECEITAS PRIMÁRIAS CORRENTES (IV) = (I - II - III)	20.817.855,68	21.728.239,31	23.054.462,60	26.836.510,74	27.909.971,16	29.026.369,95
RECEITAS DE CAPITAL (V)	208.845,56	59.306,29	823.750,00	0,00	0,00	0,00
Operações de Crédito (VI)	0,00	0,00	0,00	0,00	0,00	0,00
Amortização de Empréstimo (VII)	0,00	0,00	0,00	0,00	0,00	0,00
Alienação de Bens	9.345,56	9.306,29	0,00	0,00	0,00	0,00
Receitas de Alienação de Investimentos Temporários (VIII)	0,00	0,00	0,00	0,00	0,00	0,00
Receitas de Alienação de Investimentos Permanentes (IX)	0,00	0,00	0,00	0,00	0,00	0,00
Outras Alienações de Bens	9.345,56	9.306,29	0,00	0,00	0,00	0,00
Transferências de Capital	199.500,00	50.000,00	823.750,00	0,00	0,00	0,00
Convênios	0,00	0,00	0,00	0,00	0,00	0,00
Outras Transferências de Capital	199.500,00	50.000,00	823.750,00	0,00	0,00	0,00

LEI DE DIRETRIZES ORÇAMENTÁRIAS

METODOLOGIA E MEMÓRIA DE CÁLCULO DAS METAS ANUAIS PARA O RESULTADO PRIMÁRIO E NOMINAL

2022

Seleção: Alteração em 15/08/2021 (C)

ACIMA DA LINHA						
	2019	2020	2021	2022	2023	2024
RECEITAS PRIMÁRIAS						
Outras Receitas de Capital	0,00	0,00	0,00	0,00	0,00	0,00
Outras Receitas de Capital Não Primárias (X)	0,00	0,00	0,00	0,00	0,00	0,00
Outras Receitas de Capital Primárias	0,00	0,00	0,00	0,00	0,00	0,00
RECEITAS PRIMÁRIAS DE CAPITAL (XI) = (V - VI - VII - VIII - IX - X)	208.845,56	59.306,29	823.750,00	0,00	0,00	0,00
RECEITA PRIMÁRIA TOTAL (XII) = (IV + XI)	21.026.701,24	21.787.545,60	23.878.212,60	26.836.510,74	27.909.971,16	29.026.369,95
DESPESAS PRIMÁRIAS						
DESPESAS CORRENTES (XIII)	19.913.286,17	20.455.240,55	20.099.880,32	21.851.419,67	22.534.883,06	23.640.407,63
Pessoal e Encargos Sociais	11.559.186,21	11.357.868,65	11.708.531,86	11.815.806,96	12.350.642,49	12.566.773,26
Juros e Encargos da Dívida (XIV)	0,00	0,00	0,00	0,00	0,00	0,00
Outras Despesas Correntes	8.336.595,24	8.995.377,82	8.271.348,46	9.895.612,71	10.054.240,57	10.903.634,37
DESPESAS PRIMÁRIAS CORRENTES (XV) = (XIII - XIV)	19.913.286,17	20.455.240,55	20.099.880,32	21.851.419,67	22.534.883,06	23.640.407,63
DESPESAS DE CAPITAL (XVI)	2.434.127,13	1.679.260,30	3.662.037,56	4.845.091,07	5.235.088,10	5.225.962,32
Investimentos	2.300.640,95	1.588.341,51	3.312.037,56	4.445.091,07	4.885.088,10	4.720.297,76
Inversões Financeiras	0,00	0,00	0,00	0,00	0,00	0,00
Concessão de Empréstimos e Financiamentos (XVII)	0,00	0,00	0,00	0,00	0,00	0,00
Aquisição de Título de Capital já Integralizado (XVIII)	0,00	0,00	0,00	0,00	0,00	0,00
Aquisição de Título de Crédito (XIX)	0,00	0,00	0,00	0,00	0,00	0,00
Demais Inversões Financeiras	0,00	0,00	0,00	0,00	0,00	0,00
Amortização da Dívida (XX)	133.486,18	90.918,79	350.000,00	400.000,00	350.000,00	505.664,56
DESPESAS PRIMÁRIAS DE CAPITAL (XXI) = (XVI - XVII - XVIII - XIX - XX)	2.300.640,95	1.588.341,51	3.312.037,56	4.445.091,07	4.885.088,10	4.720.297,76
RESERVA DE CONTINGÊNCIA (XXII)	104.940,00	111.236,40	116.294,72	140.000,00	140.000,00	160.000,00
DESPESA PRIMÁRIA TOTAL (XXIII) = (XV + XXI + XXII)	22.318.867,12	22.154.818,46	23.528.212,60	26.436.510,74	27.559.971,16	28.520.705,39
RESULTADO PRIMÁRIO - Acima da Linha (XXIV) = (XII - XXIII)	(1.292.165,88)	(367.272,86)	350.000,00	400.000,00	350.000,00	505.664,56
JUROS NOMINAIS						
JUROS E ENCARGOS ATIVOS (XXV)	0,00	0,00	0,00	0,00	0,00	0,00



LEI DE DIRETRIZES ORÇAMENTÁRIAS

METODOLOGIA E MEMÓRIA DE CÁLCULO DAS METAS ANUAIS PARA O RESULTADO PRIMÁRIO E NOMINAL


2022

Seleção: Alteração em 15/08/2021 (C)

JUROS NOMINAIS	VALOR INCORRIDO				
	2019	2020	2021	2022	2023
JUROS E ENCARGOS PASSIVOS (XXVI)	0,00	0,00	0,00	0,00	0,00
RESULTADO NOMINAL - Acima da Linha (XXVII) = XXIV + (XXV - XXVI)	(1.292.165,88)	(367.272,86)	350.000,00	400.000,00	350.000,00
					505.664,56


Paula Freitas, 13 de agosto de 2021


 SEBASTIAO ALGACIR DALPRA
 Prefeito Municipal


 LETÍCIA LESOSKI
 Controle Interno


 HEMERSON JOSÉ KMITA
 Secretário Municipal de Admini


 RAFAEL DILAY MALUCELLI
 Responsável pelo Planejamento


 FELIPE JOLY DA CRUZ
 Contador

MUNICÍPIO DE PAULA FREITAS

LEI DE DIRETRIZES ORÇAMENTÁRIAS 2022


ANEXO DE METAS FISCAIS

ANEXO V - Metodologia e Memória de Cálculo das Metas Anuais para o Montante da Dívida

Especificação	2019	2020	2021	2022	2023	2024
DÍVIDA CONSOLIDADA (I)	1.702.005,35	1.619.894,73	2.222.566,55	3.230.000,00	3.750.000,00	2.780.000,00
Contratual	1.702.005,35	1.619.894,73	1.504.372,62	2.500.000,00	2.800.000,00	2.400.000,00
Precatórios	----	----	718.193,93	430.000,00	700.000,00	200.000,00
Previdenciárias (INSS)	----	----	----	300.000,00	250.000,00	180.000,00
DEDUÇÕES(II)	2.713.230,80	3.259.520,44	8.259.520,44	6.259.520,44	4.259.520,44	3.759.520,44
Ativo disponível	2.453.710,36	3.000.000,00	8.000.000,00	6.000.000,00	4.000.000,00	3.500.000,00
Haveres financeiros	259.520,44	259.520,44	259.520,44	259.520,44	259.520,44	259.520,44
DCL (III) = (I - II)	(1.011.225,45)	(1.639.625,71)	(6.036.953,89)	(3.029.520,44)	(509.520,44)	(979.520,44)


Paula Freitas, 13 de agosto de 2021


SEBASTIAO ALGACIR DALPRA
Prefeito Municipal


HEMERSON JOSÉ KMITA
Secretário Municipal de Admini


LETICIA LESOSKI
Controle Interno


FELIPE JOLY DA CRUZ
Contador


RAFAEL BELAY MALUCELLI
Responsável pelo Planejamento

MUNICÍPIO DE PAULA FREITAS

LEI DE DIRETRIZES ORÇAMENTÁRIAS 2022

ANEXO DE METAS FISCAIS

Anexo VI - Demonstrativo da Receita Corrente Líquida

Alteração em 15/08/2021 (C)

RF Art. 12, § 3º da Lei Complementar nº 101/2000

Especificação	2022	2023	2024
RECEITAS CORRENTES (I)	31.613.419,03	32.877.955,78	34.193.073,96
Impostos, Taxas e Contribuições de Melhoria	971.462,47	1.010.320,95	1.050.733,77
IPTU	232.010,71	241.291,14	250.942,77
ITBI	158.192,19	164.519,86	171.100,66
ISS	412.614,62	429.119,20	446.283,96
IRRF	130.481,10	135.700,35	141.128,37
Outros Impostos, Taxas e Contribuições de Melhoria	38.163,85	39.690,40	41.278,01
Contribuições	6.364,08	6.618,66	6.883,40
Receita Patrimonial	27.041,08	28.122,76	29.247,67
Outras Receitas Patrimoniais	27.041,08	28.122,76	29.247,67
Receita de Serviços	3.344,37	3.478,14	3.617,27
Transferências Correntes	30.561.537,16	31.783.998,63	33.055.358,54
Cota-Parte FPM	12.592.074,21	13.095.757,16	13.619.587,45
Cota-Parte ICMS	11.399.430,00	11.855.407,20	12.329.623,48
Cota-Parte IPVA	728.028,66	757.149,81	787.435,80
Cota-Parte ITR	53.699,01	55.846,97	58.080,85
Transferências da LC 61/1989	107.351,32	111.645,37	116.111,18
Outras Transferências Correntes	5.680.953,96	5.908.192,12	6.144.519,78
Outras Receitas Correntes	43.669,87	45.416,64	47.233,31
DEDUÇÕES (II)	4.805.117,03	4.997.321,71	5.197.214,58
Dedução de Receita para a Formação do FUNDEB	4.805.117,03	4.997.321,71	5.197.214,58
RECEITA CORRENTE LÍQUIDA (I-II)	26.808.302,00	27.880.634,07	28.995.859,38
Transferências obrigatórias da União relativas às emendas individuais (art. 166-A, § 1º da CF) (IV)	0,00	0,00	0,00
RECEITA CORRENTE LÍQUIDA AJUSTADA PARA CÁLCULO DOS LIMITES DE DIVIDIMENTO (V) = (III - IV)	26.808.302,00	27.880.634,07	28.995.859,38
Transferências obrigatórias da União relativas às emendas de bancada (art. 166, § 16º da CF) (VI)	0,00	0,00	0,00
RECEITA CORRENTE LÍQUIDA AJUSTADA PARA CÁLCULO DOS LIMITES DA DESPESA COM PESSOAL (VII) = (V - VI)	26.808.302,00	27.880.634,07	28.995.859,38

Paula Freitas, 13 de agosto de 2021

SEBASTIAO ALGACIR DALPRA
Prefeito Municipal

HEMERSON JOSÉ KMITA
Secretário Municipal de Admini

FELIPE JOLY DA CRUZ
Contador

LETICIA LESOSKI
Controle Interno

RAFAEL DILAY MALUCELLI
Responsável pelo Planejamento

MUNICÍPIO DE PAULA FREITAS
LEI DE DIRETRIZES ORÇAMENTÁRIAS
ANEXO DE RISCOS FISCAIS

DEMONSTRATIVO DE RISCOS FISCAIS E PROVIDÊNCIAS
2022

ARF (LRF, art. 4º, §3º) R\$ 1,00

PASSIVOS CONTINGENTES		PROVIDÊNCIAS	
Descrição	Valor	Descrição	Valor
Intempéries	5.000,00	Abertura de créditos adicionais com recursos da reserva de contingência e anulação parcial ou total das despesas que não serão realizadas	5.000,00
Condenações Judiciais	35.000,00	Abertura de créditos adicionais com recursos da reserva de contingência e anulação parcial ou total das despesas que não serão realizadas	35.000,00
SUBTOTAL	40.000,00	SUBTOTAL	40.000,00
DEMAIS RISCOS FISCAIS PASSIVOS		PROVIDÊNCIAS	
Descrição	Valor	Descrição	Valor
Despesas extraordinárias por conta do Covid-19	20.000,00		20.000,00
Situações de calamidade pública	80.000,00	Abertura de créditos adicionais com recursos da reserva de contingência e anulação parcial ou total das despesas que não serão realizadas	80.000,00
SUBTOTAL	100.000,00	SUBTOTAL	100.000,00
TOTAL	140.000,00	TOTAL	140.000,00

Paula Freitas, 13 de agosto de 2021


SEBASTIAO ALGACIR DALPRA
Prefeito Municipal


LETICIA LESOSKI
Controle Interno


HEMERSON JOSÉ KIMITA
Secretário Municipal de Admini


RAFAEL DILAY MATUCELLI
Responsável pelo Planejamento


FELIPE JOLY DA CRUZ
Contador

PREFEITURA MUNICIPAL DE PAULA FREITAS

LEI DE DIRETRIZES ORÇAMENTÁRIAS 2022

Discriminação das Receitas

Seleção - Emitir somente as contas com valor - Alteração em 15/08/2021 (C)

Conta	Descrição	LDO 2022	Projeção 2023	Projeção 2024
1.0.0.0.0.0.0.00.00.00	Receitas Correntes	31 641 627,77	32 907 292,87	34 223 584,53
1.1.0.0.0.0.0.00.00.00	Impostos, Taxas e Contribuições de Melhoria	971 462,47	1 010 320,95	1 050 733,77
1.1.0.0.0.0.0.00.00.00	Impostos	933 298,62	970 630,55	1 009 455,76
1.1.1.3.0.0.0.00.00.00	Impostos sobre a Renda e Proventos de Qualquer Natureza	130 481,10	135 700,35	141 128,37
1.1.1.3.03.0.00.00.00	Imposto sobre a Renda - Retido na Fonte	130 481,10	135 700,35	141 128,37
1.1.1.3.03.1.0.00.00.00	Imposto sobre a Renda - Retido na Fonte - Trabalho	130 481,10	135 700,35	141 128,37
1.1.1.3.03.1.1.00.00.00	Imposto sobre a Renda - Retido na Fonte - Trabalho - Principal	130 481,10	135 700,35	141 128,37
1.1.1.3.03.1.1.01.00.00	Imposto sobre a Renda - Retido na Fonte - Trabalho - Poder Executivo	118 812,51	123 565,02	128 507,62
1.1.1.3.03.1.1.01.01.00	LIVRE - IRRF - Poder Executivo	71 286,77	74 138,24	77 103,77
1.1.1.3.03.1.1.01.02.00	EDUCAÇÃO - IRRF - Poder Executivo	29 703,82	30 891,98	32 127,66
1.1.1.3.03.1.1.01.03.00	SAÚDE - IRRF - Poder Executivo	17 821,92	18 534,80	19 276,19
1.1.1.3.03.1.1.02.00.00	Imposto sobre a Renda - Retido na Fonte - Trabalho - Poder Legislativo	11 668,59	12 135,33	12 620,75
1.1.1.3.03.1.1.02.01.00	LIVRE - IRRF - Poder Legislativo	7 001,12	7 281,17	7 572,42
1.1.1.3.03.1.1.02.02.00	EDUCAÇÃO - IRRF - Poder Legislativo	2 917,16	3 033,84	3 155,20
1.1.1.3.03.1.1.02.03.00	SAÚDE - IRRF - Poder Legislativo	1 750,31	1 820,32	1 893,13
1.1.1.8.0.0.0.00.00.00	Impostos Específicos de Estados/DF/Municípios	802 817,52	834 930,20	868 327,39
1.1.1.8.01.0.00.00.00	Impostos sobre o Patrimônio para Estados/DF/Municípios	390 202,90	405 811,00	422 043,43
1.1.1.8.01.1.0.00.00.00	Imposto sobre a Propriedade Predial e Territorial Urbana	232 010,71	241 291,14	250 942,77
1.1.1.8.01.1.1.00.00.00	Imposto sobre a Propriedade Predial e Territorial Urbana - Principal	200 000,00	208 000,00	216 320,00
1.1.1.8.01.1.1.01.00.00	LIVRE - IPTU - Imposto sobre a Propriedade Predial e Territorial Urbana	120 000,00	124 800,00	129 792,00
1.1.1.8.01.1.1.01.00.00	EDUCAÇÃO - IPTU - Imposto sobre a Propriedade Predial e Territorial Urbana	50 000,00	52 000,00	54 080,00
1.1.1.8.01.1.1.02.00.00	SAÚDE - IPTU - Imposto sobre a Propriedade Predial e Territorial Urbana	30 000,00	31 200,00	32 448,00
1.1.1.8.01.1.2.00.00.00	Imposto sobre a Propriedade Predial e Territorial Urbana - Multas e Juros	1 237,44	1 286,93	1 338,41
1.1.1.8.01.1.2.01.00.00	LIVRE - IPTU - Imposto sobre a Propriedade Predial e Territorial Urbana	742,18	771,86	802,74
1.1.1.8.01.1.2.02.00.00	EDUCAÇÃO - IPTU - Imposto sobre a Propriedade Predial e Territorial Urbana	309,58	321,96	334,84
1.1.1.8.01.1.2.03.00.00	SAÚDE - IPTU - Imposto sobre a Propriedade Predial e Territorial Urbana	185,68	193,11	200,83
1.1.1.8.01.1.3.00.00.00	Imposto sobre a Propriedade Predial e Territorial Urbana - Dívida Ativa	25 067,63	26 070,34	27 113,14
1.1.1.8.01.1.3.01.00.00	LIVRE - IPTU - Imposto sobre a Propriedade Predial e Territorial Urbana	15 040,49	15 642,11	16 267,79
1.1.1.8.01.1.3.02.00.00	EDUCAÇÃO - IPTU - Imposto sobre a Propriedade Predial e Territorial Urbana	6 266,98	6 517,66	6 778,36
1.1.1.8.01.1.3.03.00.00	SAÚDE - IPTU - Imposto sobre a Propriedade Predial e Territorial Urbana	3 760,16	3 910,57	4 066,99
1.1.1.8.01.1.4.00.00.00	Imposto sobre a Propriedade Predial e Territorial Urbana - Multas e Juros	5 705,64	5 933,87	6 171,22
1.1.1.8.01.1.4.01.00.00	LIVRE - IPTU - Imposto sobre a Propriedade Predial e Territorial Urbana	3 423,40	3 560,34	3 702,75
1.1.1.8.01.1.4.02.00.00	EDUCAÇÃO - IPTU - Imposto sobre a Propriedade Predial e Territorial Urbana	1 426,40	1 483,45	1 542,80
1.1.1.8.01.1.4.03.00.00	SAÚDE - IPTU - Imposto sobre a Propriedade Predial e Territorial Urbana	855,84	890,07	925,67
1.1.1.8.01.4.0.00.00.00	Imposto sobre Transmissão "Inter Vivos" de Bens Imóveis e de Direitos Reais sobre Imóveis	158 192,19	164 519,86	171 100,66
1.1.1.8.01.4.1.00.00.00	LIVRE - ITBI e de Direitos Reais sobre Imóveis	157 956,31	164 274,55	170 845,54
1.1.1.8.01.4.1.01.00.00	Imposto sobre Transmissão "Inter Vivos" de Bens Imóveis e de Direitos Reais sobre Imóveis	94 773,74	98 564,69	102 507,28
1.1.1.8.01.4.1.01.00.00	LIVRE - ITBI e de Direitos Reais sobre Imóveis	39 489,10	41 068,66	42 711,41
1.1.1.8.01.4.1.02.00.00	EDUCAÇÃO - ITBI e de Direitos Reais sobre Imóveis	23 693,47	24 641,20	25 526,83
1.1.1.8.01.4.1.03.00.00	SAÚDE - ITBI e de Direitos Reais sobre Imóveis			

PREFEITURA MUNICIPAL DE PAULA FREITAS

LEI DE DIRETRIZES ORÇAMENTÁRIAS 2022

Discriminação das Receitas

Seleção: Emitir somente as contas com valor.: Alteração em 15/08/2021 (C)

Data: 13/08/2021

Conta	Descrição	LDO 2022	Projeção 2023	Projeção 2024
1.1.1.8.01.4.2.00.00.00	Imposto sobre Transmissão "Inter Vivos" de Bens Imóveis e de Direitos Reais sobre Imóv	235,88	245,31	255,12
1.1.1.8.01.4.2.01.00.00	LIVRE - ITBI e de Direitos Reais sobre Imóveis	141,58	147,24	153,13
1.1.1.8.01.4.2.02.00.00	EDUCAÇÃO - ITBI e de Direitos Reais sobre Imóveis	59,00	61,36	63,81
1.1.1.8.01.4.2.03.00.00	SAÚDE - ITBI e de Direitos Reais sobre Imóveis	35,30	36,71	38,18
1.1.1.8.02.0.0.00.00.00	Impostos sobre a Produção, circulação de Mercadorias e Serviços	412.614,62	429.119,20	446.283,96
1.1.1.8.02.3.0.00.00.00	Imposto sobre Serviços de Qualquer Natureza	412.614,62	429.119,20	446.283,96
1.1.1.8.02.3.1.00.00.00	Imposto sobre Serviços de Qualquer Natureza - Principal	404.474,03	420.652,98	437.479,10
1.1.1.8.02.3.1.01.00.00	LIVRE - ISSQN - Imposto sobre Serviços de Qualquer Natureza	242.728,12	252.437,24	262.534,73
1.1.1.8.02.3.1.02.00.00	EDUCAÇÃO - ISSQN - Imposto sobre Serviços de Qualquer Natureza	101.091,09	105.134,73	109.340,12
1.1.1.8.02.3.1.03.00.00	SAÚDE - ISSQN - Imposto sobre Serviços de Qualquer Natureza	60.654,82	63.081,01	65.604,25
1.1.1.8.02.3.2.00.00.00	Imposto sobre Serviços de Qualquer Natureza - Multas e Juros	3.372,15	3.507,03	3.647,32
1.1.1.8.02.3.2.01.00.00	LIVRE - ISSQN - Imposto sobre Serviços de Qualquer Natureza	2.182,06	2.269,34	2.360,11
1.1.1.8.02.3.2.02.00.00	EDUCAÇÃO - ISSQN - Imposto sobre Serviços de Qualquer Natureza	743,85	773,60	804,55
1.1.1.8.02.3.2.03.00.00	SAÚDE - ISSQN - Imposto sobre Serviços de Qualquer Natureza	446,24	464,09	482,66
1.1.1.8.02.3.3.00.00.00	Imposto sobre Serviços de Qualquer Natureza - Dívida Ativa	3.820,69	3.973,52	4.132,46
1.1.1.8.02.3.3.01.00.00	LIVRE - ISSQN - Imposto sobre Serviços de Qualquer Natureza	2.292,39	2.384,08	2.479,45
1.1.1.8.02.3.3.02.00.00	EDUCAÇÃO - ISSQN - Imposto sobre Serviços de Qualquer Natureza	955,19	993,40	1.033,13
1.1.1.8.02.3.3.03.00.00	SAÚDE - ISSQN - Imposto sobre Serviços de Qualquer Natureza	573,11	596,04	619,88
1.1.1.8.02.3.4.00.00.00	Imposto sobre Serviços de Qualquer Natureza - Dívida Ativa - Multas e Juros	947,75	985,67	1.025,08
1.1.1.8.02.3.4.01.00.00	LIVRE - ISSQN - Imposto sobre Serviços de Qualquer Natureza	823,67	856,62	890,88
1.1.1.8.02.3.4.02.00.00	EDUCAÇÃO - ISSQN - Imposto sobre Serviços de Qualquer Natureza	77,58	80,69	83,91
1.1.1.8.02.3.4.03.00.00	SAÚDE - ISSQN - Imposto sobre Serviços de Qualquer Natureza	46,50	48,36	50,29
1.1.2.0.00.0.0.00.00.00	Taxas	38.163,85	39.690,40	41.278,01
1.1.2.1.00.0.0.00.00.00	Taxas pelo Exercício do Poder de Polícia	38.163,85	39.690,40	41.278,01
1.1.2.1.01.0.0.00.00.00	Taxas de Inspeção, Controle e Fiscalização	38.163,85	39.690,40	41.278,01
1.1.2.1.01.1.0.00.00.00	Taxas de Inspeção, Controle e Fiscalização	38.163,85	39.690,40	41.278,01
1.1.2.1.01.1.1.00.00.00	Taxa de Inspeção, Controle e Fiscalização - Principal	35.563,38	36.985,92	38.465,35
1.1.2.1.01.1.1.01.00.00	Taxa de Fiscalização de Vigilância Sanitária	6.258,05	6.508,38	6.768,71
1.1.2.1.01.1.1.02.00.00	Taxa de Licença para Funcionamento de Estabelecimento	18.857,63	19.611,94	20.396,42
1.1.2.1.01.1.1.03.00.00	Taxa de Licença para Execução de Obras	2.739,29	2.848,86	2.962,81
1.1.2.1.01.1.1.04.00.00	Taxa de Licença para Venda Ambulante	7.089,08	7.372,64	7.667,54
1.1.2.1.01.1.1.05.00.00	Taxas de Expediente	619,33	644,10	669,67
1.1.2.1.01.1.2.00.00.00	Taxas de Inspeção, Controle e Fiscalização - Multas e Juros	1.214,51	1.263,08	1.313,61
1.1.2.1.01.1.2.01.00.00	Taxa de Fiscalização de Vigilância Sanitária - Multas e Juros	4,07	4,23	4,40
1.1.2.1.01.1.2.02.00.00	Taxa de Licenciamento para Funcionamento de Estabelecimento - Multas e Juros	1.210,44	1.258,85	1.309,21
1.1.2.1.01.1.3.00.00.00	Taxas de Inspeção, Controle e Fiscalização - Dívida Ativa	192,16	199,85	207,84
1.1.2.1.01.1.3.02.00.00	Taxa de Licença para Funcionamento de Estabelecimento - Juros e Multa	192,16	199,85	207,84
1.1.2.1.01.1.4.00.00.00	Taxas de Inspeção, Controle e Fiscalização - Dívida Ativa - Multas e Juros	1.193,80	1.241,55	1.291,21
1.1.2.1.01.1.4.01.00.00	Taxa de Fiscalização de Vigilância Sanitária - Dívida Ativa	91,40	95,05	98,85

Conta	Descrição	LDO 2022	Projeção 2023	Projeção 2024
1.1.2.1.01.1.4.02.00.00	Taxa de Licença para Funcionamento de Estabelecimento - Dívida Ativa - Juros e Multa	1.102,40	1.146,50	1.192,36
1.2.0.0.0.0.0.00.00.00	Contribuições	6.364,08	6.618,66	6.883,40
1.2.4.0.0.0.0.00.00.00	Contribuição para o Custeio do Serviço de Iluminação Pública	6.364,08	6.618,66	6.883,40
1.2.4.0.0.1.0.00.00.00	Contribuição para o Custeio do Serviço de Iluminação Pública - Principal	6.364,08	6.618,66	6.883,40
1.2.4.0.0.1.1.00.00.00	Contribuição para o Custeio do Serviço de Iluminação Pública - Multas e Juros	3.850,48	4.004,50	4.164,68
1.2.4.0.0.1.2.00.00.00	Contribuição para o Custeio do Serviço de Iluminação Pública - Dívida Ativa	56,16	58,41	60,74
1.2.4.0.0.1.3.00.00.00	Contribuição para o Custeio do Serviço de Iluminação Pública - Dívida Ativa - Multas e Juros	2.302,14	2.394,23	2.490,00
1.2.4.0.0.1.4.00.00.00	Contribuição para o Custeio do Serviço de Iluminação Pública - Dívida Ativa - Multas e Juros	155,30	161,52	167,98
1.3.0.0.0.0.0.00.00.00	Receita Patrimonial	27.041,08	28.122,76	29.247,67
1.3.1.0.0.0.0.00.00.00	Exploração do Patrimônio Imobiliário do Estado	10.755,50	11.185,72	11.633,15
1.3.1.0.0.1.0.00.00.00	Aluguéis, Arrendamentos, Foros, Laudêmios, Tarifas de ocupação	10.755,50	11.185,72	11.633,15
1.3.1.0.0.1.1.00.00.00	Aluguéis e Arrendamentos	10.755,50	11.185,72	11.633,15
1.3.1.0.0.1.1.1.00.00.00	Aluguéis e Arrendamentos - Principal	10.631,64	11.056,90	11.499,18
1.3.1.0.0.1.1.2.00.00.00	Aluguéis e Arrendamentos - Multas e Juros	123,86	128,82	133,97
1.3.2.0.0.0.0.00.00.00	Valores Mobiliários	16.285,58	16.937,04	17.614,52
1.3.2.1.00.0.0.00.00.00	Juros e Correções Monetárias	16.285,58	16.937,04	17.614,52
1.3.2.1.00.1.0.00.00.00	Remuneração de Depósitos Bancários	16.285,58	16.937,04	17.614,52
1.3.2.1.00.1.1.00.00.00	Remuneração de Depósitos Bancários - Principal	16.285,58	16.937,04	17.614,52
1.3.2.1.00.1.1.01.00.00	Rendimentos de Contas não Vinculadas - Fonte 1000	5.104,11	5.308,28	5.520,61
1.3.2.1.00.1.1.02.00.00	Rendimentos de Contas Vinculadas a Fonte 1101 - Fundeb 60%	1.286,32	1.337,78	1.391,29
1.3.2.1.00.1.1.03.00.00	Rendimentos de Contas Vinculadas a Fonte 1102 - Fundeb 40%	110,24	114,65	119,24
1.3.2.1.00.1.1.04.00.00	Rendimentos de Contas Vinculadas a Fonte 1103 - Educação 5%	567,03	589,71	613,30
1.3.2.1.00.1.1.05.00.00	Rendimentos de Contas Vinculadas a Fonte 1104 - Educação 25%	73,86	76,82	79,89
1.3.2.1.00.1.1.06.00.00	Rendimentos de Contas Vinculadas a Fonte 1107 - Salário Educação	221,34	230,20	239,40
1.3.2.1.00.1.1.07.00.00	Rendimentos de Contas Vinculadas a Fonte 1118 - PNATE	51,81	53,88	56,04
1.3.2.1.00.1.1.08.00.00	Rendimentos de Contas Vinculadas a Fonte 1121 - PETE	51,66	53,72	55,87
1.3.2.1.00.1.1.09.00.00	Rendimentos de Contas Vinculadas a Fonte 1122 - PNAE	104,86	109,06	113,42
1.3.2.1.00.1.1.10.00.00	Rendimentos de Contas Vinculadas a Fonte 1303 - Saúde 15%	1.794,24	1.866,01	1.940,65
1.3.2.1.00.1.1.13.00.00	Rendimentos de Contas Vinculadas a Fonte 1496 - Bloco Média e Alta Complexidade	157,56	163,86	170,42
1.3.2.1.00.1.1.16.00.00	Rendimentos de Contas Vinculadas a Fonte 1504 - Royalties e Compensação Financeira	652,38	678,48	705,62
1.3.2.1.00.1.1.17.00.00	Rendimentos de Contas Vinculadas a Fonte 1507 - COSIP	7,42	7,72	8,03
1.3.2.1.00.1.1.18.00.00	Rendimentos de Contas Vinculadas a Fonte 1510 - Taxa Poder Policia	500,00	520,00	540,80
1.3.2.1.00.1.1.19.00.00	Rendimentos de Contas Vinculadas a Fonte 1512 - CIDE	33,07	34,39	35,77
1.3.2.1.00.1.1.20.00.00	Rendimentos de Contas Vinculadas a Fonte 1770 - Piso Paranaense Assistencia Social	511,04	531,49	552,75
1.3.2.1.00.1.1.23.00.00	Rendimentos de Contas Vinculadas a Fonte 1934 - Bloco Proteção Social Básica	1.247,30	1.297,20	1.349,08
1.3.2.1.00.1.1.24.00.00	Rendimentos de Contas Vinculadas a Fonte 1936 - Componente Qualificação Gestão SI	189,98	197,58	205,48
1.3.2.1.00.1.1.25.00.00	Rendimentos de Contas Vinculadas a Fonte 1940 - Bloco Financiamento da Gestão PBF	621,36	646,21	672,06
1.3.2.1.00.1.1.36.00.00	Rendimentos de Contas Vinculadas a Fonte 1494 - Custeio SUS	3.000,00	3.120,00	3.244,80
1.6.0.0.0.0.0.00.00.00	Receita de Serviços	3.344,37	3.478,14	3.617,27

Discriminação das Receitas

Solução: Emitir somente as contas com valor; Alteração em 15/08/2021 (C)

Conta	Descrição	LDO 2022	Projeção 2023	Projeção 2024
1.6.1.0.0.0.0.0.0.0.0.0.0	Serviços Administrativos e Comerciais Gerais	2.477,31	2.576,40	2.679,46
1.6.1.0.01.0.0.0.0.0.0.0	Serviços Administrativos e Comerciais Gerais	2.477,31	2.576,40	2.679,46
1.6.1.0.01.1.0.0.0.0.0.0	Serviços Administrativos e Comerciais Gerais	2.477,31	2.576,40	2.679,46
1.6.1.0.01.1.1.0.0.0.0.0	Serviços Administrativos e Comerciais Gerais - Principal	2.477,31	2.576,40	2.679,46
1.6.9.0.0.0.0.0.0.0.0.0	Outros Serviços	867,06	901,74	937,81
1.6.9.0.99.0.0.0.0.0.0.0	Outros Serviços	867,06	901,74	937,81
1.6.9.0.99.1.0.0.0.0.0.0	Outros Serviços - Principal	867,06	901,74	937,81
1.6.9.0.99.1.1.0.0.0.0.0	Serviços de Cemitério	867,06	901,74	937,81
1.7.0.0.0.0.0.0.0.0.0.0	Transferência Correntes	30.589.745,90	31.813.335,72	33.085.869,11
1.7.1.0.0.0.0.0.0.0.0.0	Transferência da União e de suas Entidades	14.696.387,42	15.284.242,91	15.895.612,60
1.7.1.8.0.0.0.0.0.0.0.0	Transferência da União - Específica E/M	14.696.387,42	15.284.242,91	15.895.612,60
1.7.1.8.01.0.0.0.0.0.0.0	Participação na Receita da União	12.645.773,22	13.151.604,13	13.677.668,30
1.7.1.8.01.2.0.0.0.0.0.0	Cota-Parte do Fundo de participação dos Municípios - Cota Mensal	11.737.076,15	12.206.559,19	12.694.821,56
1.7.1.8.01.2.1.0.0.0.0.0	Cota-Parte do Fundo de participação dos Municípios - Cota Mensal - Principal	11.737.076,15	12.206.559,19	12.694.821,56
1.7.1.8.01.2.1.02.00.00	LIVRE - FPM - Cota-Parte do Fundo de Participação dos Municípios - Cota Mensal - Prin	7.007.436,98	7.287.734,46	7.579.243,83
1.7.1.8.01.2.1.02.00.00	EDUCAÇÃO - FPM - Cota-Parte do Fundo de Participação dos Municípios - Cota Mensal - Pri	2.934.557,24	3.051.939,52	3.174.017,11
1.7.1.8.01.2.1.03.00.00	SAÚDE - FPM - Cota-Parte do Fundo de Participação dos Municípios - Cota Mensal - Pri	1.795.081,93	1.866.885,21	1.941.560,62
1.7.1.8.01.3.0.0.0.0.0.0	Cota-Parte do Fundo de participação dos Municípios - 1% Cota entregue no mês de dezem	512.217,38	532.706,07	554.014,31
1.7.1.8.01.3.1.0.0.0.0.0	Cota-Parte do Fundo de participação dos Municípios - 1% Cota entregue no mês de dezem	512.217,38	532.706,07	554.014,31
1.7.1.8.01.3.1.01.00.00	LIVRE - Cota-Parte do Fundo de Participação dos Municípios - 1% Cota entregue no mês	384.163,03	399.529,55	415.510,73
1.7.1.8.01.3.1.02.00.00	EDUCAÇÃO - Cota-Parte do Fundo de Participação dos Municípios - 1% Cota entregue r	128.054,35	133.176,52	138.503,58
1.7.1.8.01.4.0.0.0.0.0.0	Cota-Parte do Fundo de participação dos Municípios - 1% Cota entregue no mês de julho	342.780,68	356.491,90	370.751,58
1.7.1.8.01.4.1.0.0.0.0.0	Cota-Parte do Fundo de participação dos Municípios - 1% Cota entregue no mês de julho	342.780,68	356.491,90	370.751,58
1.7.1.8.01.4.1.01.00.00	LIVRE - Cota-Parte do Fundo de Participação dos Municípios - 1% Cota entregue no mês	257.085,51	267.368,93	278.063,69
1.7.1.8.01.4.1.02.00.00	EDUCAÇÃO - Cota-Parte do Fundo de Participação dos Municípios - 1% Cota entregue i	85.695,17	89.122,97	92.687,89
1.7.1.8.01.5.0.0.0.0.0.0	Cota-Parte do Imposto Sobre a Propriedade Territorial Rural	53.699,01	55.846,97	58.080,85
1.7.1.8.01.5.1.0.0.0.0.0	Cota-Parte do Imposto Sobre a Propriedade Territorial Rural - Principal	53.699,01	55.846,97	58.080,85
1.7.1.8.01.5.1.01.00.00	LIVRE - ITR - Cota-Parte do Imposto Sobre a Propriedade Territorial Rural - Principal	32.219,36	33.508,13	34.848,46
1.7.1.8.01.5.1.02.00.00	EDUCAÇÃO - ITR - Cota-Parte do Imposto Sobre a Propriedade Territorial Rural - Princif	13.424,78	13.961,77	14.520,24
1.7.1.8.01.5.1.03.00.00	SAÚDE - ITR - Cota-Parte do Imposto Sobre a Propriedade Territorial Rural - Principal	8.054,87	8.377,07	8.712,15
1.7.1.8.02.0.0.0.0.0.0.0	Transferência da Compensação Financeira pela Exploração de Recursos Naturais	138.638,94	144.184,50	149.951,87
1.7.1.8.02.2.0.0.0.0.0.0	Cota-parte da Compensação Financeira de Recursos Minerais - CFEM	41.037,29	42.678,78	44.385,93
1.7.1.8.02.2.0.00.00.00	Cota-parte da Compensação Financeira de Recursos Minerais - CFEM - Principal	41.037,29	42.678,78	44.385,93
1.7.1.8.02.2.1.00.00.00	Cota-Parte do Fundo Especial do Petróleo - FEP	97.601,65	101.505,72	105.565,94
1.7.1.8.02.2.1.00.00.00	Cota-Parte do Fundo Especial do Petróleo - FEP - Principal	97.601,65	101.505,72	105.565,94
1.7.1.8.03.0.0.0.0.0.0.0	Transferência de Recursos do Sistema Único de Saúde - SUS - Repasses Fundo a Fundo - I	1.163.469,86	1.210.008,66	1.258.408,99
1.7.1.8.03.1.0.0.0.0.0.0	Transferência de Recursos do SUS - Atenção Primária	1.139.469,86	1.185.048,66	1.232.450,59
1.7.1.8.03.1.1.0.0.0.0.0	Transferência de Recursos do SUS - Atenção Primária - Principal	1.139.469,86	1.185.048,66	1.232.450,59

PREFEITURA MUNICIPAL DE PAULA FREITAS

LEI DE DIRETRIZES ORÇAMENTÁRIAS 2022

Discriminação das Receitas

Seleção: Emitir somente as contas com valor - Alteração em 15/08/2021 (C)

Conta	Descrição	LDO 2022	Projeção 2023	Projeção 2024
1.7.1.8.03.1.1.01.00.00	Atenção Básica	1.108.399,90	1.152.735,90	1.198.845,32
1.7.1.8.03.1.1.01.02.00	Agentes Comunitários de Saúde - ACS	145.516,80	151.337,47	157.390,97
1.7.1.8.03.1.1.01.05.00	Apoio à Manutenção dos Polos da Academia de Saúde	39.686,40	41.273,86	42.924,81
1.7.1.8.03.1.1.01.10.00	Piso de Atenção Básica Variável - Pab Variável	97.562,40	101.464,90	105.523,49
1.7.1.8.03.1.1.01.11.00	Programa de Informatização das Unidades Básicas de Saúde	17.638,40	18.343,94	19.077,69
1.7.1.8.03.1.1.01.12.00	Incentivo Financeiro DAAPS - capitação ponderada	450.000,00	468.000,00	486.720,00
1.7.1.8.03.1.1.01.13.00	Programa de informatização DAAPS	50.000,00	52.000,00	54.080,00
1.7.1.8.03.1.1.01.14.00	Incentivo Financeiro DAAPS - Desempenho	98.848,57	102.802,51	106.914,61
1.7.1.8.03.1.1.01.15.00	Incentivo para ações estratégicas	177.045,44	184.127,26	191.492,35
1.7.1.8.03.1.1.01.16.00	Incentivo Financeiro DAAPS - Per Capita de Transição	32.101,89	33.385,96	34.721,40
1.7.1.8.03.1.1.02.00.00	Vigilância em Saúde	31.069,96	32.312,76	33.605,27
1.7.1.8.03.1.1.02.01.00	Assistência Financeira Complementar para Agentes de Combate a Endemias -ACE	9.260,16	9.630,57	10.015,79
1.7.1.8.03.1.1.02.02.00	Incentivo Financeiro aos Municípios para a Vigilância em Saúde - Diversas	12.880,36	13.395,57	13.931,40
1.7.1.8.03.1.1.02.09.00	Assistência Financeira Complementar para Agentes de Combate a Endemias -ACE	8.929,44	9.286,62	9.658,08
1.7.1.8.03.4.0.00.00.00	Transferência de Recursos do SUS - Assistência Farmacêutica	24.000,00	24.960,00	25.958,40
1.7.1.8.03.4.1.00.00.00	Transferência de Recursos do SUS - Assistência Farmacêutica - Principal	24.000,00	24.960,00	25.958,40
1.7.1.8.05.0.0.00.00.00	Transferência de Recursos do Fundo Nacional do Desenvolvimento da Educação - FNDE	462.561,99	481.064,47	500.307,05
1.7.1.8.05.1.0.00.00.00	Transferência do Salário-Educação	272.728,06	283.637,18	294.982,67
1.7.1.8.05.1.1.00.00.00	Transferência do Salário-Educação - Principal	272.728,06	283.637,18	294.982,67
1.7.1.8.05.3.0.00.00.00	Transferência Diretas do FNDE referentes ao Programa Nacional de Alimentação Escolar -	103.148,35	107.274,29	111.565,26
1.7.1.8.05.3.1.00.00.00	Transferência Diretas do FNDE referentes ao Programa Nacional de Alimentação Escolar	103.148,35	107.274,29	111.565,26
1.7.1.8.05.4.0.00.00.00	Transferência Diretas do FNDE referentes ao Programa Nacional de Apoio ao Transporte d	86.685,58	90.153,00	93.759,12
1.7.1.8.05.4.1.00.00.00	Transferência Diretas do FNDE referentes ao Programa Nacional de Apoio ao Transporte d	86.685,58	90.153,00	93.759,12
1.7.1.8.12.0.0.00.00.00	Transferências de Recursos do Fundo Nacional de Assistência Social - FNAS	201.731,73	209.801,00	218.193,04
1.7.1.8.12.1.0.00.00.00	Transferências de Recursos do Fundo Nacional de Assistência Social - FNAS	201.731,73	209.801,00	218.193,04
1.7.1.8.12.1.01.00.00	Transferências de Recursos do Fundo Nacional de Assistência Social - FNAS - Principal	201.731,73	209.801,00	218.193,04
1.7.1.8.12.1.02.00.00	Transferência do FNAS - SCFV e PAIF	165.681,43	172.308,69	179.201,04
1.7.1.8.12.1.03.00.00	Transferencia FNSA - IGD SUAS	8.916,21	9.272,86	9.643,77
1.7.1.8.99.0.0.00.00.00	Índice de Gestão Descentralizada - IGDBF	27.134,09	28.219,45	29.348,23
1.7.1.8.99.0.0.00.00.00	Outras transferência da União	84.211,68	87.580,15	91.083,35
1.7.1.8.99.1.0.00.00.00	Outras transferência da União	84.211,68	87.580,15	91.083,35
1.7.1.8.99.1.02.00.00	Outras transferência da União - Principal	84.211,68	87.580,15	91.083,35
1.7.2.0.0.0.0.00.00.00	Outras Transferências da União - Lei Complementar nº 176/2020	84.211,68	87.580,15	91.083,35
1.7.2.0.0.0.0.00.00.00	Transferências dos Estados e do Distrito Federal e de suas Entidades	12.868.832,11	13.383.585,39	13.918.928,79
1.7.2.0.0.0.0.00.00.00	Transferência dos Estados -Específica E/M	12.868.832,11	13.383.585,39	13.918.928,79
1.7.2.8.01.0.00.00.00	Participação na Receita dos Estados	12.259.154,25	12.749.520,42	13.259.501,22
1.7.2.8.01.1.0.00.00.00	Cota-Parte do ICMS	11.399.430,00	11.855.407,20	12.329.623,48
1.7.2.8.01.1.0.00.00.00	Cota-Parte do ICMS - Principal	11.399.430,00	11.855.407,20	12.329.623,48
1.7.2.8.01.1.01.00.00	LIVRE - Cota-Parte do ICMS - Principal	5.839.658,00	7.113.244,32	7.397.759,99

PREFEITURA MUNICIPAL DE PAULA FREITAS

LEI DE DIRETRIZES ORÇAMENTÁRIAS 2022

Discriminação das Receitas

Seleção - Emitir somente as contas com valor - Alteração em 15/08/2021 (C)

Conta	Descrição	LDO 2022	Projeção 2023	Projeção 2024
1.7.2.8.01.1.1.02.00.00	EDUCAÇÃO - Cota-Parte do ICMS - Principal	2.849.857,50	2.963.851,80	3.082.405,87
1.7.2.8.01.1.1.03.00.00	SAÚDE - Cota-Parte do ICMS - Principal	1.709.914,50	1.778.311,08	1.849.443,52
1.7.2.8.01.2.0.00.00.00	Cota-Parte do IPVA	728.028,66	757.149,81	787.435,80
1.7.2.8.01.2.1.00.00.00	Cota-Parte do IPVA - Principal	728.028,66	757.149,81	787.435,80
1.7.2.8.01.2.1.01.00.00	LIVRE - Cota-Parte do IPVA - Principal	436.817,17	454.289,86	472.461,45
1.7.2.8.01.2.1.02.00.00	EDUCAÇÃO - Cota-Parte do IPVA - Principal	182.007,16	189.287,45	196.858,95
1.7.2.8.01.2.1.03.00.00	SAÚDE - Cota-Parte do IPVA - Principal	109.204,33	113.572,50	118.115,40
1.7.2.8.01.3.0.00.00.00	Cota-Parte do IPI - Municípios	107.351,32	111.645,37	116.111,18
1.7.2.8.01.3.1.00.00.00	Cota-Parte do IPI - Municípios - Principal	107.351,32	111.645,37	116.111,18
1.7.2.8.01.3.1.01.00.00	LIVRE - Cota-Parte do IPI - Municípios - Principal	64.410,76	66.987,19	69.666,67
1.7.2.8.01.3.1.02.00.00	EDUCAÇÃO - Cota-Parte do IPI - Municípios - Principal	26.837,89	27.911,40	29.027,86
1.7.2.8.01.3.1.03.00.00	SAÚDE - Cota-Parte do IPI - Municípios - Principal	16.102,67	16.746,78	17.416,65
1.7.2.8.01.4.0.00.00.00	Cota-Parte da Contribuição de intervenção no Domínio Econômico	24.344,27	25.318,04	26.330,76
1.7.2.8.01.4.1.00.00.00	Cota-Parte da Contribuição de intervenção no Domínio Econômico - Principal	24.344,27	25.318,04	26.330,76
1.7.2.8.02.0.0.00.00.00	Transferência da Cota-parte da Compensação Financeira (25%)	15.203,87	15.812,03	16.444,51
1.7.2.8.02.3.0.00.00.00	Cota-parte Royalties - Compensação Financeira pela Produção do Petróleo - Lei n° 7.990/8	15.203,87	15.812,03	16.444,51
1.7.2.8.02.3.1.00.00.00	Cota-parte Royalties - Compensação Financeira pela Produção do Petróleo - Lei n° 7.990/8	15.203,87	15.812,03	16.444,51
1.7.2.8.03.0.0.00.00.00	Transferência de Recursos do Estado para Programas de Saúde - Repasse Fundo a Fundo	231.744,85	241.014,65	250.655,23
1.7.2.8.03.1.0.00.00.00	Transferência de Recursos do Estado para Programas de Saúde - Repasse Fundo a Fundo	231.744,85	241.014,65	250.655,23
1.7.2.8.03.1.1.00.00.00	Transferência de Recursos do Estado para Programas de Saúde - Repasse Fundo a Fundo	231.744,85	241.014,65	250.655,23
1.7.2.8.03.1.1.01.00.00	Transferência SESA - Custeio	203.536,11	211.677,56	220.144,66
1.7.2.8.03.1.1.03.00.00	Fundo de Ações Estratégicas e Compensação - FAEC	28.208,74	29.337,09	30.510,57
1.7.2.8.99.0.0.00.00.00	Outras transferências dos Estados	362.729,14	377.238,29	392.327,83
1.7.2.8.99.1.0.00.00.00	Outras transferências dos Estados	362.729,14	377.238,29	392.327,83
1.7.2.8.99.1.1.00.00.00	Outras transferências dos Estados - Principal	362.729,14	377.238,29	392.327,83
1.7.2.8.99.1.02.00.00	Transferência Fundo Estadual de Assistência Social - Piso Paranaense Assistência Social	130.079,96	135.283,15	140.694,48
1.7.2.8.99.1.03.00.00	Programa Estadual de Transporte Escolar - PETE	232.649,18	241.955,14	251.633,35
1.7.5.0.0.0.0.0.00.00.00	Transferência de Outras instituições Públicas	3.024.526,37	3.145.507,42	3.271.327,72
1.7.5.8.0.0.0.0.00.00.00	Transferência de Outras instituições Públicas - Específica E/IM	3.024.526,37	3.145.507,42	3.271.327,72
1.7.5.8.01.0.0.00.00.00	Transferência de Recursos do Fundo de manutenção e Desenvolvimento da Educação Básica	3.024.526,37	3.145.507,42	3.271.327,72
1.7.5.8.01.1.0.00.00.00	Transferência de Recursos do Fundo de manutenção e Desenvolvimento da Educação Básica	3.024.526,37	3.145.507,42	3.271.327,72
1.7.5.8.01.1.01.00.00	Transferências de Recursos do Fundo de Manutenção e Desenvolvimento da Educação	3.024.526,37	3.145.507,42	3.271.327,72
1.7.5.8.01.1.02.00.00	Transferências de Recursos do Fundo de Manutenção e Desenvolvimento da Educação	2.804.747,42	2.916.937,32	3.033.614,81
1.9.0.0.0.0.0.00.00.00	Outras Receitas Correntes	219.778,95	228.570,10	237.712,91
1.9.2.0.0.0.0.00.00.00	Indenizações, Restituições e Ressarcimentos	43.669,87	45.416,64	47.233,31
1.9.2.0.0.0.0.00.00.00	Indenizações	30.044,64	31.246,40	32.496,26
1.9.2.1.0.0.0.00.00.00	Indenizações por Danos Causados ao Patrimônio Público	886,99	921,42	958,28
1.9.2.1.01.0.0.00.00.00	Indenizações por Danos Causados ao Patrimônio Público	886,99	921,42	958,28
1.9.2.1.01.1.0.00.00.00	Indenizações por Danos Causados ao Patrimônio Público	886,99	921,42	958,28

PREFEITURA MUNICIPAL DE PAULA FREITAS

LEI DE DIRETRIZES ORÇAMENTÁRIAS 2022

Discriminação das Receitas

Seleção: Emitir somente as contas com valor Alteração em 15/08/2021 (C)

Data 13/08/2021

Conta	Descrição	LDO 2022	Projeção 2023	Projeção 2024
1.9.2.1.01.1.1.00.00.00	Indenizações por Danos Causados ao Patrimônio Público - Principal	885,99	921,42	958,28
1.9.2.2.00.0.00.00.00	Restituições	29.158,65	30.324,98	31.537,98
1.9.2.2.01.0.00.00.00	Restituição de convênios	1.771,97	1.842,85	1.916,56
1.9.2.2.01.1.00.00.00	Restituição de convênios - Primárias	1.771,97	1.842,85	1.916,56
1.9.2.2.01.1.1.00.00.00	Restituição de convênios - Primárias - Principal	1.771,97	1.842,85	1.916,56
1.9.2.2.99.0.00.00.00	Outras Restituições	27.386,68	28.482,13	29.621,42
1.9.2.2.99.1.00.00.00	Outras Restituições - Principal	27.386,68	28.482,13	29.621,42
1.9.2.2.99.1.1.00.00.00	Outras Restituições - Principal	27.386,68	28.482,13	29.621,42
1.9.2.2.99.1.1.01.00.00	Impugnações e glosas determinadas pelo Tribunal de Contas do Estado do Paraná - Pnir	885,99	921,42	958,28
1.9.2.2.99.1.1.03.00.00	Restituições por pagamentos indevidos - Principal	885,99	921,42	958,28
1.9.2.2.99.1.1.99.00.00	Restituições diversas - Principal	25.614,70	26.639,29	27.704,86
1.9.2.2.99.1.1.99.01.00	Restituição COPEL - Encontro de Contas	25.614,70	26.639,29	27.704,86
1.9.9.0.00.0.00.00.00	Demais Receitas Correntes	13.625,23	14.170,24	14.737,05
1.9.9.0.99.0.00.00.00	Outras Receitas	13.625,23	14.170,24	14.737,05
1.9.9.0.99.1.00.00.00	Outras Receitas - Primárias	13.625,23	14.170,24	14.737,05
1.9.9.0.99.1.1.00.00.00	Outras Receitas - Primárias - Principal	13.625,23	14.170,24	14.737,05
1.9.9.0.99.1.1.01.00.00	Condenação Estatuto da Criança e Adolescente	1.238,66	1.288,21	1.339,74
1.9.9.0.99.1.1.02.00.00	Receitas Diversas Municipais	12.386,57	12.882,03	13.397,31
4.9.0.0.00.0.00.00.00	RENÚNCIAS, RESTITUIÇÕES, DESCONTOS E DEDUÇÕES	-4.805.117,03	-4.997.321,71	-5.197.214,58
4.9.0.0.00.0.00.00.00	Transferência Correntes	-4.805.117,03	-4.997.321,71	-5.197.214,58
4.9.7.0.00.0.00.00.00	Transferência da União e de suas Entidades	-2.358.155,03	-2.452.481,23	-2.550.580,48
4.9.7.1.00.0.00.00.00	Transferência da União - Específica E/M	-2.358.155,03	-2.452.481,23	-2.550.580,48
4.9.7.1.80.0.00.00.00	Participação na Receita da União	-2.347.415,23	-2.441.311,84	-2.538.964,31
4.9.7.1.80.1.00.00.00	Cota-Parte do Fundo de participação dos Municípios - Cota Mensal	-2.347.415,23	-2.441.311,84	-2.538.964,31
4.9.7.1.80.1.2.1.00.00.00	Cota-Parte do Fundo de participação dos Municípios - Cota Mensal - Principal	-2.347.415,23	-2.441.311,84	-2.538.964,31
4.9.7.1.80.1.2.1.02.00.00	Dedução da receita para formação do FUNDEB - FPM	-10.739,80	-11.169,39	-11.616,17
4.9.7.1.80.1.5.00.00.00	Cota-Parte do Imposto Sobre a Propriedade Territorial Rural	-10.739,80	-11.169,39	-11.616,17
4.9.7.1.80.1.5.1.00.00.00	Cota-Parte do Imposto Sobre a Propriedade Territorial Rural - Principal	-10.739,80	-11.169,39	-11.616,17
4.9.7.1.80.1.5.1.02.00.00	Dedução da receita para formação do FUNDEB - ITR - Imposto Sobre a Propriedade Ter	-2.446.952,00	-2.544.840,48	-2.646.634,10
4.9.7.2.0.00.0.00.00.00	Transferência dos Estados e do Distrito Federal e de suas Entidades	-2.446.952,00	-2.544.840,48	-2.646.634,10
4.9.7.2.8.00.0.00.00.00	Transferência dos Estados - Específica E/M	-2.446.952,00	-2.544.840,48	-2.646.634,10
4.9.7.2.8.01.0.00.00.00	Participação na Receita dos Estados	-2.279.886,00	-2.371.081,44	-2.465.924,70
4.9.7.2.8.01.1.00.00.00	Cota-Parte do ICMS	-2.279.886,00	-2.371.081,44	-2.465.924,70
4.9.7.2.8.01.1.1.00.00.00	Cota-Parte do ICMS - Principal	-2.279.886,00	-2.371.081,44	-2.465.924,70
4.9.7.2.8.01.1.1.02.00.00	Dedução da receita para formação do FUNDEB - Cota parte do ICMS	-2.279.886,00	-2.371.081,44	-2.465.924,70
4.9.7.2.8.01.2.00.00.00	Cota-Parte do IPVA	-145.605,73	-151.429,96	-157.487,16
4.9.7.2.8.01.2.1.00.00.00	Cota-Parte do IPVA - Principal	-145.605,73	-151.429,96	-157.487,16
4.9.7.2.8.01.2.1.02.00.00	Dedução da receita para formação do FUNDEB - Cota parte do IPVA	-145.605,73	-151.429,96	-157.487,16
4.9.7.2.8.01.3.0.00.00.00	Cota-Parte do IPI - Municípios	-21.470,27	-22.329,08	-23.222,24


PREFEITURA MUNICIPAL DE PAULA FREITAS
LEI DE DIRETRIZES ORÇAMENTÁRIAS 2022


Discriminação das Receitas

Seleção: Emitir somente as contas com valor. Alteração em 15/08/2021 (C)

Conta	Descrição	LDO 2022	Projeção 2023	Projeção 2024
4.9.7.2.8.01.3.1.00.00.00	Cota-Parte do IPI - Municípios - Principal	-21.470,27	-22.329,08	-23.222,24
4.9.7.2.8.01.3.1.02.00.00	Dedução da receita para formação do FUNDEB - Cota parte do IPI	-21.470,27	-22.329,08	-23.222,24
	Total geral:	26.836.510,74	27.909.971,16	29.026.369,95


Paula Freitas, 13 de agosto de 2021


 SEBASTIAO ALGACIR DALPRA
 Prefeito Municipal


 LETICIA LESOSKI
 Controle Interno


 HEMERSON JOSÉ KMITA
 Secretário Municipal de Admini


 RAFAEL DILAY MALUCELLI
 Responsável pelo Planejamento


 FELIPE JOLY DA CRUZ
 Contador

PREFEITURA MUNICIPAL DE PAULA FREITAS

LEI DE DIRETRIZES ORÇAMENTÁRIAS 2022

Discriminação das Despesas

Solução Emitir somente as contas com valor Alteração em 15/08/2021 (C)

Data 13/08/2021

Conta	Descrição	LDO 2022	Projeção 2023	Projeção 2024
3.0.00.00.00.00.00.00	DESPESAS CORRENTES	21.851.419,67	22.534.883,06	23.640.407,63
3.1.00.00.00.00.00.00	PESSOAL E ENCARGOS SOCIAIS	11.815.806,96	12.350.642,49	12.566.773,26
3.1.90.00.00.00.00.00	APLICAÇÕES DIRETAS	11.815.806,96	12.350.642,49	12.566.773,26
3.1.90.04.00.00.00.00	CONTRATAÇÃO POR TEMPO DETERMINADO	180.000,00	187.200,00	194.688,00
3.1.90.11.00.00.00.00	VENCIMENTOS E VANTAGENS FIXAS - PESSOAL CIVIL	8.512.621,39	8.713.007,06	9.228.171,69
3.1.90.13.00.00.00.00	OBRIGAÇÕES PATRONAIS	2.693.185,57	2.750.435,43	2.943.913,57
3.1.90.91.00.00.00.00	SENTENÇAS JUDICIAIS	430.000,00	700.000,00	200.000,00
3.2.00.00.00.00.00.00	JUROS E ENCARGOS DA DÍVIDA	140.000,00	130.000,00	170.000,00
3.2.90.00.00.00.00.00	APLICAÇÕES DIRETAS	140.000,00	130.000,00	170.000,00
3.2.90.21.00.00.00.00	JUROS SOBRE A DÍVIDA POR CONTRATO	140.000,00	130.000,00	170.000,00
3.3.00.00.00.00.00.00	OUTRAS DESPESAS CORRENTES	9.895.612,71	10.054.240,57	10.903.634,37
3.3.30.00.00.00.00.00	TRANSFERÊNCIAS A ESTADOS E AO DISTRITO FEDERAL	5.000,00	5.200,00	5.408,00
3.3.30.41.00.00.00.00	CONTRIBUIÇÕES	5.000,00	5.200,00	5.408,00
3.3.50.00.00.00.00.00	TRANSF. A INSTITUIÇÕES PRIVADAS S/FINS LUCRATIVOS	235.000,00	242.000,00	249.280,00
3.3.50.41.00.00.00.00	CONTRIBUIÇÕES	40.000,00	41.600,00	43.264,00
3.3.50.43.00.00.00.00	SUBVENÇÕES SOCIAIS	195.000,00	200.400,00	206.016,00
3.3.70.00.00.00.00.00	TRANSFERÊNCIAS A INSTITUIÇÕES MULTIGOVERNAMENTAIS	2.579,25	2.683,09	2.798,41
3.3.70.41.00.00.00.00	CONTRIBUIÇÕES	2.579,25	2.683,09	2.798,41
3.3.71.00.00.00.00.00	TRANSFERÊNCIAS A CONSÓRCIOS PÚBLICOS	45.000,00	46.800,00	48.672,00
3.3.71.70.00.00.00.00	RATEIO PELA PARTICIPAÇÃO EM CONSÓRCIO PÚBLICO	45.000,00	46.800,00	48.672,00
3.3.72.00.00.00.00.00	EXECUÇÃO ORÇAM. DELEGADA A CONSÓRCIOS PÚBLICOS	680.000,00	707.200,00	750.000,00
3.3.72.39.00.00.00.00	OUTROS SERVIÇOS DE TERCEIROS - PESSOA JURÍDICA	680.000,00	707.200,00	750.000,00
3.3.90.00.00.00.00.00	APLICAÇÕES DIRETAS	8.928.033,46	9.050.357,48	9.847.475,96
3.3.90.14.00.00.00.00	DIÁRIAS - PESSOAL CIVIL	128.845,14	134.642,74	140.807,06
3.3.90.30.00.00.00.00	MATERIAL DE CONSUMO	2.589.555,25	2.584.013,27	2.878.455,41
3.3.90.31.00.00.00.00	PREM. CULTURAIS, ARTÍSTICAS, CIENTIF. DESPORT	15.000,00	15.600,00	16.224,00
3.3.90.32.00.00.00.00	MATERIAL, BEM OU SERVIÇO PARA DISTRIB. GRATUITA	904.032,29	811.426,85	948.117,55
3.3.90.33.00.00.00.00	PASSAGENS E DESPESAS COM LOCOMOÇÃO	15.407,76	16.045,31	16.716,95
3.3.90.34.00.00.00.00	OUTRAS DESP. PESSOAL DECORR. CONTRATOS TERCEIR.	537.090,00	618.080,00	642.403,20
3.3.90.35.00.00.00.00	SERVIÇOS DE CONSULTORIA	77.579,25	80.693,09	83.918,41
3.3.90.36.00.00.00.00	OUTROS SERVIÇOS DE TERCEIROS - PESSOA FÍSICA	381.596,83	396.881,72	412.798,56
3.3.90.39.00.00.00.00	OUTROS SERVIÇOS DE TERCEIROS - PESSOA JURÍDICA	2.520.494,02	2.599.939,43	2.805.890,61
3.3.90.40.00.00.00.00	SERVIÇOS DE TECNOLOGIA DA INFORMAÇÃO E COMUNICAÇÃO	339.585,06	361.181,80	375.468,94
3.3.90.46.00.00.00.00	AUXÍLIO-ALIMENTAÇÃO	1.020.663,30	1.058.302,24	1.097.582,97
3.3.90.47.00.00.00.00	OBRIGAÇÕES TRIBUTÁRIAS E CONTRIBUTIVAS	359.274,56	333.001,03	386.909,90
3.3.90.48.00.00.00.00	OUTROS AUXÍLIOS FINANCEIROS A PESSOAS FÍSICAS	25.000,00	26.000,00	27.040,00
3.3.90.91.00.00.00.00	SENTENÇAS JUDICIAIS	1.000,00	1.040,00	1.081,60
3.3.90.92.00.00.00.00	DESPESAS DE EXERCÍCIOS ANTERIORES	3.000,00	3.120,00	3.244,80
3.3.90.93.00.00.00.00	INDENIZAÇÕES E RESTITUIÇÕES	10.000,00	10.400,00	10.816,00
4.0.00.00.00.00.00.00	DESPESAS DE CAPITAL	4.845.091,07	5.235.088,10	5.225.962,32
4.4.00.00.00.00.00.00	INVESTIMENTOS	4.445.091,07	4.885.088,10	4.720.297,76
4.4.90.00.00.00.00.00	APLICAÇÕES DIRETAS	4.445.091,07	4.885.088,10	4.720.297,76

PREFEITURA MUNICIPAL DE PAULA FREITAS


LEI DE DIRETRIZES ORÇAMENTÁRIAS 2022


Discriminação das Despesas


Seleção - Emitir somente as contas com valor - Alteração em 15/08/2021 (C).


Conta	Descrição	LDO 2022	Projeção 2023	Projeção 2024
4.4.90.51.00.00.00.00	OBRAS E INSTALAÇÕES	3.620.095,81	4.031.904,26	3.988.432,15
4.4.90.52.00.00.00.00	EQUIPAMENTOS E MATERIAL PERMANENTE	673.995,26	702.143,84	730.784,01
4.4.90.61.00.00.00.00	AQUISIÇÃO DE IMOVEIS	150.000,00	150.000,00	0,00
4.4.90.91.00.00.00.00	SENTENÇAS JUDICIAIS	1.000,00	1.040,00	1.081,60
4.6.00.00.00.00.00.00	AMORTIZAÇÃO DA DÍVIDA / REFINANCIAMENTO DA DÍVIDA	400.000,00	350.000,00	505.664,56
4.6.90.00.00.00.00.00	APLICAÇÕES DIRETAS	400.000,00	350.000,00	505.664,56
4.6.90.71.00.00.00.00	PRINCIPAL DA DÍVIDA CONTRATUAL RESGATADO	400.000,00	350.000,00	505.664,56
9.0.00.00.00.00.00.00	RESERVA DE CONTINGÊNCIA	140.000,00	140.000,00	160.000,00
9.9.00.00.00.00.00.00	RESERVA DE CONTINGÊNCIA	140.000,00	140.000,00	160.000,00
9.9.99.00.00.00.00.00	RESERVA DE CONTINGÊNCIA	140.000,00	140.000,00	160.000,00
Total geral:		26.836.510,74	27.909.971,16	29.026.369,95


Paula Freitas, 13 de agosto de 2021


 SEBASTIAO ALGACIR DALPRA
 Prefeito Municipal


 LETICIA LESOSKI
 Controle Interno


 HEMERSON JOSÉ KMITA
 Secretário Municipal de Admini


 RAFAEL DILAY MALUCELLI
 Responsável pelo Planejamento


 FELIPE JOLY DA CRUZ
 Contador

Natureza Jurídica não encontrada
PREFEITURA MUNICIPAL DE PAULA FREITAS
LEI DE DIRETRIZES ORÇAMENTÁRIAS 2022

Demonstrativo da Receita e Despesa segundo as Categorias Econômicas (conforme Anexo 1 da Lei nº 4.320/64)
 (Administração Direta)


Solução: Alteração em 15/08/2021 (C)


Receitas	Valor	Despesas	Valor
Receitas Correntes	31.641.627,77	DESPESAS CORRENTES	21.851.419,67
Impostos, Taxas e Contribuições de Melhoria	971.462,47	PESSOAL E ENCARGOS SOCIAIS	11.815.806,96
Contribuições	6.364,08	JUROS E ENCARGOS DA DÍVIDA	140.000,00
Receita Patrimonial	27.041,08	OUTRAS DESPESAS CORRENTES	9.895.612,71
Receita de Serviços	3.344,37		
Transferência Correntes	30.589.745,90		
Outras Receitas Correntes	43.669,87		
RENÚNCIAS, RESTITUIÇÕES, DESCONTOS E DEDUÇÕES	-4.805.117,03		
Transferência Correntes	-4.805.117,03		
		Superavit	4.985.091,07
Total	26.836.510,74	Total	26.836.510,74
Superavit do orçamento corrente	4.985.091,07		
		DESPESAS DE CAPITAL	4.845.091,07
		INVESTIMENTOS	4.445.091,07
		AMORTIZAÇÃO DA DÍVIDA / REFINANCIAMENTO D	400.000,00
Deficit	4.845.091,07		
Total	4.845.091,07	Total	4.845.091,07

Resumo


Receitas Correntes	31.641.627,77	117,91 %	DESPESAS CORRENTES	21.851.419,67	81,42 %
RENÚNCIAS, RESTITUIÇÕES, DESCONTOS	-4.805.117,03	-17,91 %	DESPESAS DE CAPITAL	4.845.091,07	18,05 %
			RESERVA DE CONTINGÊNCIA	140.000,00	0,52 %
Total	26.836.510,74	100,00 %	Total	26.836.510,74	100,00 %


Paula Freitas, 13 de agosto de 2021


 SEBASTIAO ALGACIR DALPRA
 Prefeito Municipal


 HEMERSON JOSÉ KMITA
 Secretário Municipal de Admini


 FELIPE JOLY DA CRUZ
 Contador


 LETICIA LESOSKI
 Controle Interno


 RAFAEL DILAY MALUCELLI
 Responsável pelo Planejamento

Natureza Jurídica não encontrada
PREFEITURA MUNICIPAL DE PAULA FREITAS
 LEI DE DIRETRIZES ORÇAMENTÁRIAS 2022

Receita por Categoria Econômica (conforme Anexo 2 da Lei nº 4.320/64)

(em Alteração em 13/08/2021 -C)

Código	Especificação	Desdobramento	Fonte	Categoria Econômica
Município: 1 - PREFEITURA MUNICIPAL DE PAULA FREITAS				
RECEITAS ORÇAMENTÁRIAS				
00.00.00.00.00.00	Receitas Correntes			26.836.510,74
100.00.00.00.00.00	Impostos, Taxas e Contribuições de Melhoria		971.462,47	
110.00.00.00.00.00	Impostos		933.298,62	
113.00.00.00.00.00	Impostos sobre a Renda e Proventos de Qualquer Natureza	130.481,10		
113.03.00.00.00.00	Imposto sobre a Renda - Retido na Fonte	130.481,10		
113.03.1.0.00.00.00	Imposto sobre a Renda - Retido na Fonte - Trabalho	130.481,10		
113.03.1.1.00.00.00	Imposto sobre a Renda - Retido na Fonte - Trabalho - Princ	130.481,10		
113.03.1.1.01.00.00	Imposto sobre a Renda - Retido na Fonte - Trabalho - Poc	118.812,51		
113.03.1.1.01.01.00	LIVRE - IRRF - Poder Executivo	71.286,77		
113.03.1.1.01.02.00	EDUCAÇÃO - IRRF - Poder Executivo	29.703,82		
113.03.1.1.01.03.00	SAÚDE - IRRF - Poder Executivo	17.821,92		
113.03.1.1.02.00.00	Imposto sobre a Renda - Retido na Fonte - Trabalho - Poc	11.668,59		
113.03.1.1.02.01.00	LIVRE - IRRF - Poder Legislativo	7.001,12		
113.03.1.1.02.02.00	EDUCAÇÃO - IRRF - Poder Legislativo	2.917,16		
113.03.1.1.02.03.00	SAÚDE - IRRF - Poder Legislativo	1.750,31		
180.00.00.00.00.00	Impostos Específicos de Estados/DF Municípios	802.817,52		
180.01.00.00.00.00	Impostos sobre o Patrimônio para Estados/DF/Municípios	390.202,90		
180.01.1.0.00.00.00	Imposto sobre a Propriedade Predial e Territorial Urbana	232.010,71		
180.01.1.1.00.00.00	Imposto sobre a Propriedade Predial e Territorial Urbana - F	200.000,00		
180.01.1.1.01.00.00	LIVRE - IPTU - Imposto sobre a Propriedade Predial e Ter	120.000,00		
180.01.1.1.02.00.00	EDUCAÇÃO - IPTU - Imposto sobre a Propriedade Predia	50.000,00		
180.01.1.1.03.00.00	SAÚDE - IPTU - Imposto sobre a Propriedade Predial e Tr	30.000,00		
180.01.1.2.00.00.00	Imposto sobre a Propriedade Predial e Territorial Urbana - F	1.237,44		
180.01.1.2.01.00.00	LIVRE - IPTU - Imposto sobre a Propriedade Predial e Ter	742,18		
180.01.1.2.02.00.00	EDUCAÇÃO - IPTU - Imposto sobre a Propriedade Predia	309,58		
180.01.1.2.03.00.00	SAÚDE - IPTU - Imposto sobre a Propriedade Predial e Tr	185,68		
180.01.1.3.00.00.00	Imposto sobre a Propriedade Predial e Territorial Urbana - I	25.067,63		
180.01.1.3.01.00.00	LIVRE - IPTU - Imposto sobre a Propriedade Predial e Ter	15.040,49		
180.01.1.3.02.00.00	EDUCAÇÃO - IPTU - Imposto sobre a Propriedade Predia	6.266,98		
180.01.1.3.03.00.00	SAÚDE - IPTU - Imposto sobre a Propriedade Predial e Tr	3.760,16		
180.01.1.4.00.00.00	Imposto sobre a Propriedade Predial e Territorial Urbana - I	5.705,64		
180.01.1.4.01.00.00	LIVRE - IPTU - Imposto sobre a Propriedade Predial e Ter	3.423,40		
180.01.1.4.02.00.00	EDUCAÇÃO - IPTU - Imposto sobre a Propriedade Predia	1.426,40		
180.01.1.4.03.00.00	SAÚDE - IPTU - Imposto sobre a Propriedade Predial e Tr	855,84		
180.01.4.0.00.00.00	Imposto sobre Transmissão "Inter Vivos" de Bens Imóveis e	158.192,19		
180.01.4.1.00.00.00	Imposto sobre Transmissão "Inter Vivos" de Bens Imóveis	157.956,31		
180.01.4.1.01.00.00	LIVRE - ITBI e de Direitos Reais sobre Imóveis	94.773,74		
180.01.4.1.02.00.00	EDUCAÇÃO - ITBI e de Direitos Reais sobre Imóveis	39.489,10		
180.01.4.1.03.00.00	SAÚDE - ITBI e de Direitos Reais sobre Imóveis	23.693,47		
180.01.4.2.00.00.00	Imposto sobre Transmissão "Inter Vivos" de Bens Imóveis	235,88		
180.01.4.2.01.00.00	LIVRE - ITBI e de Direitos Reais sobre Imóveis	141,58		
180.01.4.2.02.00.00	EDUCAÇÃO - ITBI e de Direitos Reais sobre Imóveis	59,00		
180.01.4.2.03.00.00	SAÚDE - ITBI e de Direitos Reais sobre Imóveis	35,30		
180.02.0.0.00.00.00	Impostos sobre a Produção, circulação de Mercadorias e Sen	412.614,62		
180.02.3.0.00.00.00	Imposto sobre Serviços de Qualquer Natureza	412.614,62		
180.02.3.1.00.00.00	Imposto sobre Serviços de Qualquer Natureza - Principal	404.474,03		
180.02.3.1.01.00.00	LIVRE - ISSQN - Imposto sobre Serviços de Qualquer Na	242.728,12		
180.02.3.1.02.00.00	EDUCAÇÃO - ISSQN - Imposto sobre Serviços de Qualq	101.091,09		
180.02.3.1.03.00.00	SAÚDE - ISSQN - Imposto sobre Serviços de Qualquer N	60.654,82		
180.02.3.2.00.00.00	Imposto sobre Serviços de Qualquer Natureza - Multas e Ji	3.372,15		
180.02.3.2.01.00.00	LIVRE - ISSQN - Imposto sobre Serviços de Qualquer Na	2.182,06		
180.02.3.2.02.00.00	EDUCAÇÃO - ISSQN - Imposto sobre Serviços de Qualq	743,85		
180.02.3.2.03.00.00	SAÚDE - ISSQN - Imposto sobre Serviços de Qualquer N	446,24		
180.02.3.3.00.00.00	Imposto sobre Serviços de Qualquer Natureza - Dívida Ativ	3.820,69		
180.02.3.3.01.00.00	LIVRE - ISSQN - Imposto sobre Serviços de Qualquer Na	2.292,39		
180.02.3.3.02.00.00	EDUCAÇÃO - ISSQN - Imposto sobre Serviços de Qualq	955,19		
180.02.3.3.03.00.00	SAÚDE - ISSQN - Imposto sobre Serviços de Qualquer N	573,11		

PREFEITURA MUNICIPAL DE PAULA FREITAS

LEI DE DIRETRIZES ORÇAMENTÁRIAS 2022

Receita por Categoria Econômica (conforme Anexo 2 da Lei nº 4.320/64)

(Incluído em Alteração em 15/08/2021 (C))

Código	Especificação	Desdobramento	Fonte	Categoria Econômica
Município: 1 - PREFEITURA MUNICIPAL DE PAULA FREITAS				
RECEITAS ORÇAMENTÁRIAS				
1.8.02.3.4.00.00.00	Imposto sobre Serviços de Qualquer Natureza - Dívida Ativ	947,75		
1.8.02.3.4.01.00.00	LIVRE - ISSQN - Imposto sobre Serviços de Qualquer Na	823,67		
1.8.02.3.4.02.00.00	EDUCAÇÃO - ISSQN - Imposto sobre Serviços de Qualq	77,58		
1.8.02.3.4.03.00.00	SAÚDE - ISSQN - Imposto sobre Serviços de Qualquer N	46,50		
2.0.00.0.0.00.00.00	Taxas		38.163,85	
2.1.00.0.0.00.00.00	Taxas pelo Exercício do Poder de Polícia	38.163,85		
2.1.01.0.0.00.00.00	Taxas de Inspeção, Controle e Fiscalização	38.163,85		
2.1.01.1.0.00.00.00	Taxas de Inspeção, Controle e Fiscalização	38.163,85		
2.1.01.1.1.00.00.00	Taxas de Inspeção, Controle e Fiscalização - Principal	35.563,38		
2.1.01.1.1.01.00.00	Taxa de Fiscalização de Vigilância Sanitária	6.258,05		
2.1.01.1.1.02.00.00	Taxa de Licença para Funcionamento de Estabelecimento	18.857,63		
2.1.01.1.1.03.00.00	Taxa de Licenciamento para Execução de Obras	2.739,29		
2.1.01.1.1.04.00.00	Taxa de Licença para Venda Ambulante	7.089,08		
2.1.01.1.1.05.00.00	Taxas de Expediente	619,33		
2.1.01.1.2.00.00.00	Taxas de Inspeção, Controle e Fiscalização - Multas e Juro	1.214,51		
2.1.01.1.2.01.00.00	Taxa de Fiscalização de Vigilância Sanitária - Multas e Jur	4,07		
2.1.01.1.2.02.00.00	Taxa de Licenciamento para Funcionamento de Estabelec	1.210,44		
2.1.01.1.3.00.00.00	Taxas de Inspeção, Controle e Fiscalização - Dívida Ativa	192,16		
2.1.01.1.3.02.00.00	Taxa de Licença para Funcionamento de Estabelecimento	192,16		
2.1.01.1.4.00.00.00	Taxas de Inspeção, Controle e Fiscalização - Dívida Ativa -	1.193,80		
2.1.01.1.4.01.00.00	Taxa de Fiscalização de Vigilância Sanitária - Dívida Ativa	91,40		
2.1.01.1.4.02.00.00	Taxa de Licença para Funcionamento de Estabelecimento	1.102,40		
0.0.00.0.0.00.00.00	Contribuições		6.364,08	
2.4.00.0.0.00.00.00	Contribuição para o Custeio do Serviço de Iluminação Pública		6.364,08	
4.0.00.1.0.00.00.00	Contribuição para o Custeio do Serviço de Iluminação Públic	6.364,08		
4.0.00.1.1.00.00.00	Contribuição para o Custeio do Serviço de Iluminação Públ	3.850,48		
4.0.00.1.2.00.00.00	Contribuição para o Custeio do Serviço de Iluminação Públ	56,16		
4.0.00.1.3.00.00.00	Contribuição para o Custeio do Serviço de Iluminação Públ	2.302,14		
4.0.00.1.4.00.00.00	Contribuição para o Custeio do Serviço de Iluminação Públ	155,30		
1.3.00.0.0.00.00.00	Receita Patrimonial		27.041,08	
1.1.00.0.0.00.00.00	Exploração do Patrimônio Imobiliário do Estado		10.755,50	
1.1.01.0.0.00.00.00	Aluguéis, Arrendamentos, Foros, Laudêmios, Tarifas de ocup	10.755,50		
1.3.1.0.01.1.0.00.00.00	Aluguéis e Arrendamentos	10.755,50		
1.1.01.1.1.00.00.00	Aluguéis e Arrendamentos - Principal	10.631,64		
1.1.01.1.2.00.00.00	Aluguéis e Arrendamentos - Multas e Juros	123,86		
1.3.2.0.00.0.0.00.00.00	Valores Mobiliários		16.285,58	
2.1.00.0.0.00.00.00	Juros e Correções Monetárias	16.285,58		
2.1.00.1.0.00.00.00	Remuneração de Depósitos Bancários	16.285,58		
1.3.2.1.00.1.1.00.00.00	Remuneração de Depósitos Bancários - Principal	16.285,58		
2.1.00.1.1.01.00.00	Rendimentos de Contas não Vinculadas - Fonte 1000	5.104,11		
2.1.00.1.1.02.00.00	Rendimentos de Contas Vinculadas a Fonte 1101 - Funde	1.286,32		
1.3.2.1.00.1.1.03.00.00	Rendimentos de Contas Vinculadas a Fonte 1102 - Funde	110,24		
2.1.00.1.1.04.00.00	Rendimentos de Contas Vinculadas a Fonte 1103 - Educa	567,03		
2.1.00.1.1.05.00.00	Rendimentos de Contas Vinculadas a Fonte 1104 - Educa	73,86		
1.3.2.1.00.1.1.06.00.00	Rendimentos de Contas Vinculadas a Fonte 1107 - Salári	221,34		
2.1.00.1.1.07.00.00	Rendimentos de Contas Vinculadas a Fonte 1118 - PNAT!	51,81		
2.1.00.1.1.08.00.00	Rendimentos de Contas Vinculadas a Fonte 1121 - PETE	51,66		
1.3.2.1.00.1.1.09.00.00	Rendimentos de Contas Vinculadas a Fonte 1122 - PNAE	104,86		
2.1.00.1.1.11.00.00	Rendimentos de Contas Vinculadas a Fonte 1303 - Saúde	1.794,24		
2.1.00.1.1.13.00.00	Rendimentos de Contas Vinculadas a Fonte 1496 - Bloco	157,56		
1.3.2.1.00.1.1.16.00.00	Rendimentos de Contas Vinculadas a Fonte 1504 - Royali	652,38		
2.1.00.1.1.17.00.00	Rendimentos de Contas Vinculadas a Fonte 1507 - COSII	7,42		
2.1.00.1.1.18.00.00	Rendimentos de Contas Vinculadas a Fonte 1510 -Taxa F	500,00		
1.3.2.1.00.1.1.19.00.00	Rendimentos de Contas Vinculadas a Fonte 1512 - CIDE	33,07		
2.1.00.1.1.20.00.00	Rendimentos de Contas Vinculadas a Fonte 1770 - Piso F	511,04		
2.1.00.1.1.23.00.00	Rendimentos de Contas Vinculadas a Fonte 1934 - Bloco	1.247,30		
1.3.2.1.00.1.1.24.00.00	Rendimentos de Contas Vinculadas a Fonte 1936 - Comp	189,98		
1.3.2.1.00.1.1.25.00.00	Rendimentos de Contas Vinculadas a Fonte 1940 - Bloco	621,36		

Natureza Jurídica não encontrada
PREFEITURA MUNICIPAL DE PAULA FREITAS
LEI DE DIRETRIZES ORÇAMENTÁRIAS 2022

Receita por Categoria Econômica (conforme Anexo 2 da Lei nº 4.320/64)

Atualização - Alteração em 15/08/2021 (IC)

Código	Especificação	Desdobramento	Fonte	Categoria Econômica
Município: 1 - PREFEITURA MUNICIPAL DE PAULA FREITAS				
RECEITAS ORÇAMENTÁRIAS				
1.2.1.00.1.1.36.00.00	Rendimentos de Contas Vinculadas a Fonte 1494 - Custe	3.000,00		
1.2.1.00.0.0.00.00.00	Receita de Serviços		3.344,37	
1.2.1.00.0.0.00.00.00	Serviços Administrativos e Comerciais Gerais		2.477,31	
1.2.1.00.0.0.00.00.00	Serviços Administrativos e Comerciais Gerais	2.477,31		
1.2.1.00.0.0.00.00.00	Serviços Administrativos e Comerciais Gerais	2.477,31		
1.2.1.00.0.0.00.00.00	Serviços Administrativos e Comerciais Gerais - Principal	2.477,31		
1.2.1.90.00.0.0.00.00.00	Outros Serviços		867,06	
1.2.1.90.99.0.0.00.00.00	Outros Serviços	867,06		
1.2.1.90.99.0.0.00.00.00	Outros Serviços	867,06		
1.2.1.90.99.1.0.00.00.00	Outros Serviços - Principal	867,06		
1.2.1.90.99.1.1.00.00.00	Serviços de Cemitério	867,06		
1.2.1.90.00.0.0.00.00.00	Transferência Correntes		25.784.628,87	
1.2.1.10.00.0.0.00.00.00	Transferência da União e de suas Entidades		12.338.232,39	
1.2.1.18.00.0.0.00.00.00	Transferência da União - Específica E/M	12.338.232,39		
1.2.1.18.01.0.0.00.00.00	Participação na Receita da União	10.287.618,19		
1.2.1.18.01.2.0.00.00.00	Cota-Parte do Fundo de participação dos Municípios - Cota I	9.389.660,92		
1.2.1.18.01.2.1.00.00.00	Cota-Parte do Fundo de participação dos Municípios - Cota	9.389.660,92		
1.2.1.18.01.2.1.01.00.00	LIVRE - FPM - Cota-Parte do Fundo de Participação dos I	7.007.436,98		
1.2.1.18.01.2.1.02.00.00	EDUCAÇÃO - FPM - Cota-Parte do Fundo de Participaçã	2.934.557,24		
1.2.1.18.01.2.1.02.00.00	Dedução da receita para formação do FUNDEB - FPM	-2.347.415,23		
1.2.1.18.01.2.1.03.00.00	SAÚDE - FPM - Cota-Parte do Fundo de Participação dos	1.795.081,93		
1.2.1.18.01.3.0.00.00.00	Cota-Parte do Fundo de participação do Municípios - 1% Co	512.217,38		
1.2.1.18.01.3.1.00.00.00	Cota-Parte do Fundo de participação do Municípios - 1% C	512.217,38		
1.2.1.18.01.3.1.01.00.00	LIVRE - Cota-Parte do Fundo de Participação do Municipi	384.163,03		
1.2.1.18.01.3.1.02.00.00	EDUCAÇÃO - Cota-Parte do Fundo de Participação do M	128.054,35		
1.2.1.18.01.4.0.00.00.00	Cota-Parte do Fundo de participação dos Municípios - 1% C	342.780,68		
1.2.1.18.01.4.1.00.00.00	Cota-Parte do Fundo de participação dos Municípios - 1% t	342.780,68		
1.2.1.18.01.4.1.01.00.00	LIVRE - Cota-Parte do Fundo de Participação dos Municip	257.085,51		
1.2.1.18.01.4.1.02.00.00	EDUCAÇÃO - Cota-Parte do Fundo de Participação dos M	85.695,17		
1.2.1.18.01.5.0.00.00.00	Cota-Parte do Imposto Sobre a Propriedade Territorial Rural	42.959,21		
1.2.1.18.01.5.1.00.00.00	Cota-Parte do Imposto Sobre a Propriedade Territorial Rura	42.959,21		
1.2.1.18.01.5.1.01.00.00	LIVRE - ITR - Cota-Parte do Imposto Sobre a Propriedade	32.219,36		
1.2.1.18.01.5.1.02.00.00	EDUCAÇÃO - ITR - Cota-Parte do Imposto Sobre a Propr	13.424,78		
1.2.1.18.01.5.1.02.00.00	Dedução da receita para formação do FUNDEB - ITR - Im	-10.739,80		
1.2.1.18.01.5.1.03.00.00	SAÚDE - ITR - Cota-Parte do Imposto Sobre a Propriedac	8.054,87		
1.2.1.18.02.0.0.00.00.00	Transferência da Compensação Financeira pela Exploração d	138.638,94		
1.2.1.18.02.2.0.00.00.00	Cota-parte da Compensação Financeira de Recursos Minerz	41.037,29		
1.2.1.18.02.2.1.00.00.00	Cota-parte da Compensação Financeira de Recursos Mine	41.037,29		
1.2.1.18.02.6.0.00.00.00	Cota-Parte do Fundo Especial do Petróleo - FEP	97.601,65		
1.2.1.18.02.6.1.00.00.00	Cota-Parte do Fundo Especial do Petróleo - FEP - Principa	97.601,65		
1.2.1.18.03.0.0.00.00.00	Transferência de Recursos do Sistema Único de Saúde - SUS	1.139.469,86		
1.2.1.18.03.1.0.00.00.00	Transferência de Recursos do SUS - Atenção Primária	1.139.469,86		
1.2.1.18.03.1.1.00.00.00	Transferência de Recursos do SUS - Atenção Primária - Pr	1.139.469,86		
1.2.1.18.03.1.1.01.00.00	Atenção Básica	1.108.399,90		
1.2.1.18.03.1.1.01.02.00	Agentes Comunitários de Saúde - ACS	145.516,80		
1.2.1.18.03.1.1.01.05.00	Apoio à Manutenção dos Polos da Academia de Saúde	39.686,40		
1.2.1.18.03.1.1.01.10.00	Piso de Atenção Básica Variável - Pab Variável	97.562,40		
1.2.1.18.03.1.1.01.11.00	Programa de Informatização das Unidades Básicas de S	17.638,40		
1.2.1.18.03.1.1.01.12.00	Incentivo Financeiro DAAPS - capitação ponderada	450.000,00		
1.2.1.18.03.1.1.01.13.00	Programa de informatização DAAPS	50.000,00		
1.2.1.18.03.1.1.01.14.00	Incentivo Financeiro DAAPS - Desempenho	98.848,57		
1.2.1.18.03.1.1.01.15.00	Incentivo para ações estratégicas	177.045,44		
1.2.1.18.03.1.1.01.16.00	Incentivo Financeiro DAAPS - Per Capita de Transição	32.101,89		
1.2.1.18.03.1.1.02.00.00	Vigilância em Saúde	31.069,96		
1.2.1.18.03.1.1.02.01.00	Assistência Financeira Complementar para Agentes de C	9.260,16		
1.2.1.18.03.1.1.02.02.00	Incentivo Financeiro aos Municípios para a Vigilância em	12.880,36		
1.2.1.18.03.1.1.02.09.00	Assistência Financeira Complementar para Agentes de C	8.929,44		
1.2.1.18.03.4.0.00.00.00	Transferência de Recursos do SUS - Assistência Farmacêut	24.000,00		

PREFEITURA MUNICIPAL DE PAULA FREITAS

RECEITAS DE DIRETRIZES ORÇAMENTÁRIAS 2022

Receita por Categoria Econômica (conforme Anexo 2 da Lei nº 4.320/64)

Sinopse: Alteração em: 15/08/2021 (C)

Código	Especificação	Desdobramento	Fonte	Categoria Econômica
Unidade: 1 - PREFEITURA MUNICIPAL DE PAULA FREITAS				
RECEITAS ORÇAMENTÁRIAS				
1.8.03.4.1.00.00.00	Transferência de Recursos do SUS - Assistência Farmacêu	24.000,00		
1.8.05.0.0.00.00.00	Transferência de Recursos do Fundo Nacional do Desenvolvi	462.561,99		
1.7.1.8.05.1.0.00.00.00	Transferência do Salário-Educação	272.728,06		
1.8.05.1.1.00.00.00	Transferência do Salário-Educação - Principal	272.728,06		
1.8.05.3.0.00.00.00	Transferência Diretas do FNDE referentes ao Programa Nac	103.148,35		
1.7.1.8.05.3.1.00.00.00	Transferência Diretas do FNDE referentes ao Programa Na	103.148,35		
1.8.05.4.0.00.00.00	Transferência Diretas do FNDE referentes ao Programa Nac	86.685,58		
1.8.05.4.1.00.00.00	Transferência Diretas do FNDE referentes ao Programa Na	86.685,58		
1.7.1.8.12.0.0.00.00.00	Transferências de Recursos do Fundo Nacional de Assistênci	201.731,73		
1.8.12.1.0.00.00.00	Transferências de Recursos do Fundo Nacional de Assistênci	201.731,73		
1.8.12.1.1.00.00.00	Transferências de Recursos do Fundo Nacional de Assistênci	201.731,73		
1.7.1.8.12.1.1.01.00.00	Transferência do FNAS - SCFV e PAIF	165.681,43		
1.8.12.1.1.02.00.00	Transferência FNSA - IGD SUAS	8.916,21		
1.8.12.1.1.03.00.00	Índice de Gestão Descentralizada - IGDBF	27.134,09		
1.7.1.8.99.0.0.00.00.00	Outras transferência da União	84.211,68		
1.8.99.1.0.00.00.00	Outras transferência da União	84.211,68		
1.7.1.8.99.1.1.00.00.00	Outras transferência da União - Principal	84.211,68		
1.7.1.8.99.1.1.02.00.00	Outras Transferências da União - Lei Complementar nº 17	84.211,68		
2.0.00.0.0.00.00.00	Transferência dos Estados e do Distrito Federal e de suas Entid.		10.421.870,11	
1.7.2.8.00.0.0.00.00.00	Transferência dos Estados - Especifica E/M	10.421.870,11		
1.7.2.8.01.0.0.00.00.00	Participação na Receita dos Estados	9.812.192,25		
2.8.01.1.0.00.00.00	Cota-Parte do ICMS	9.119.544,00		
1.7.2.8.01.1.1.00.00.00	Cota-Parte do ICMS - Principal	9.119.544,00		
1.7.2.8.01.1.1.01.00.00	LIVRE - Cota-Parte do ICMS - Principal	6.839.658,00		
2.8.01.1.1.02.00.00	EDUCAÇÃO - Cota-Parte do ICMS - Principal	2.849.857,50		
1.7.2.8.01.1.1.02.00.00	Dedução da receita para formação do FUNDEB - Cota pa	-2.279.886,00		
1.7.2.8.01.1.1.03.00.00	SAÚDE - Cota-Parte do ICMS - Principal	1.709.914,50		
2.8.01.2.0.00.00.00	Cota-Parte do IPVA	582.422,93		
1.7.2.8.01.2.1.00.00.00	Cota-Parte do IPVA - Principal	582.422,93		
1.7.2.8.01.2.1.01.00.00	LIVRE - Cota-Parte do IPVA - Principal	436.817,17		
2.8.01.2.1.02.00.00	EDUCAÇÃO - Cota-Parte do IPVA - Principal	182.007,16		
1.7.2.8.01.2.1.02.00.00	Dedução da receita para formação do FUNDEB - Cota pa	-145.605,73		
1.7.2.8.01.2.1.03.00.00	SAÚDE - Cota-Parte do IPVA - Principal	109.204,33		
2.8.01.3.0.00.00.00	Cota-Parte do IPI - Municípios	85.881,05		
1.7.2.8.01.3.1.00.00.00	Cota-Parte do IPI - Municípios - Principal	85.881,05		
1.7.2.8.01.3.1.01.00.00	LIVRE - Cota-Parte do IPI - Municípios - Principal	64.410,76		
2.8.01.3.1.02.00.00	EDUCAÇÃO - Cota-Parte do IPI - Municípios - Principal	26.837,89		
1.7.2.8.01.3.1.02.00.00	Dedução da receita para formação do FUNDEB - Cota pa	-21.470,27		
1.7.2.8.01.3.1.03.00.00	SAÚDE - Cota-Parte do IPI - Municípios - Principal	16.102,67		
2.8.01.4.0.00.00.00	Cota-Parte da Contribuição de intervenção no Domínio Econ	24.344,27		
1.7.2.8.01.4.1.00.00.00	Cota-Parte da Contribuição de intervenção no Domínio Ecc	24.344,27		
1.7.2.8.02.0.0.00.00.00	Transferência da Cota-parte da Compensação Financeira (25	15.203,87		
2.8.02.3.0.00.00.00	Cota-parte Royalties - Compensação Financeira pela Produç	15.203,87		
1.7.2.8.02.3.1.00.00.00	Cota-parte Royalties - Compensação Financeira pela Produ	15.203,87		
1.7.2.8.03.0.0.00.00.00	Transferência de Recursos do Estado para Programas de Sai	231.744,85		
2.8.03.1.0.00.00.00	Transferência de Recursos do Estado para Programas de Si	231.744,85		
1.7.2.8.03.1.1.00.00.00	Transferência de Recursos do Estado para Programas de S	231.744,85		
1.7.2.8.03.1.1.01.00.00	Transferência SESA - Custeio	203.536,11		
2.8.03.1.1.03.00.00	Fundo de Ações Estratégicas e Compensação - FAEC	28.208,74		
1.7.2.8.99.0.0.00.00.00	Outras transferência dos Estados	362.729,14		
1.7.2.8.99.1.0.00.00.00	Outras transferência dos Estados	362.729,14		
2.8.99.1.1.00.00.00	Outras transferência dos Estados - Principal	362.729,14		
1.7.2.8.99.1.1.02.00.00	Transferência Fundo Estadual de Assistência Social - Pisc	130.079,96		
1.7.2.8.99.1.1.03.00.00	Programa Estadual de Transporte Escolar - PETE	232.649,18		
5.0.00.0.0.00.00.00	Transferência de Outras instituições Públicas		3.024.526,37	
1.7.5.8.01.0.0.00.00.00	Transferência de Outras instituições Públicas - Especifica E/M	3.024.526,37		
1.7.5.8.01.1.0.00.00.00	Transferência de Recursos do Fundo de manutenção e Deser	3.024.526,37		
5.8.01.1.0.00.00.00	Transferência de Recursos do Fundo de manutenção e Deser	3.024.526,37		

Natureza Jurídica não encontrada
PREFEITURA MUNICIPAL DE PAULA FREITAS

LEI DE DIRETRIZES ORÇAMENTÁRIAS 2022


Receita por Categoria Econômica (conforme Anexo 2 da Lei nº 4.320/64)

Sistema - Alteração em 13/08/2021 (C)


Código	Especificação	Desdobramento	Fonte	Categoria Econômica
Entidade: 1 - PREFEITURA MUNICIPAL DE PAULA FREITAS				
RECEITAS ORÇAMENTÁRIAS				
5.8.01.1.1.00.00.00	Transferência de Recursos do Fundo de manutenção e De:	3.024.526,37		
5.8.01.1.1.01.00.00	Transferências de Recursos do Fundo de Manutenção e C	2.804.747,42		
1.7.5.8.01.1.1.02.00.00	Transferências de Recursos do Fundo de Manutenção e C	219.778,95		
0.0.00.0.0.00.00.00	Outras Receitas Correntes		43.669,87	
2.0.00.0.0.00.00.00	Indenizações, Restituições e Ressarcimentos		30.044,64	
1.9.2.1.00.0.0.00.00.00	Indenizações	885,99		
2.1.01.0.0.00.00.00	Indenizações por Danos Causados ao Patrimônio Público	885,99		
2.1.01.1.0.00.00.00	Indenizações por Danos Causados ao Patrimônio Público	885,99		
1.9.2.1.01.1.1.00.00.00	Indenizações por Danos Causados ao Patrimônio Público -	885,99		
2.2.00.0.0.00.00.00	Restituições	29.158,65		
2.2.01.0.0.00.00.00	Restituição de convênios	1.771,97		
1.9.2.2.01.1.0.00.00.00	Restituição de convênios - Primárias	1.771,97		
2.2.01.1.1.00.00.00	Restituição de convênios - Primárias - Principal	1.771,97		
1.9.2.2.99.0.0.00.00.00	Outras Restituições	27.386,68		
1.9.2.2.99.1.0.00.00.00	Outras Restituições	27.386,68		
2.2.99.1.1.00.00.00	Outras Restituições - Principal	27.386,68		
2.2.99.1.1.01.00.00	Impugnações e glosas determinadas pelo Tribunal de Cor	885,99		
1.9.2.2.99.1.1.03.00.00	Restituições por pagamentos indevidos - Principal	885,99		
2.2.99.1.1.99.00.00	Restituições diversas - Principal	25.614,70		
1.9.2.2.99.1.1.99.01.00	Restituição COPEL - Encontro de Contas	25.614,70		
1.9.9.0.00.0.0.00.00.00	Demais Receitas Correntes		13.625,23	
9.0.99.0.0.00.00.00	Outras Receitas	13.625,23		
9.0.99.1.0.00.00.00	Outras Receitas - Primárias	13.625,23		
1.9.9.0.99.1.1.00.00.00	Outras Receitas - Primárias - Principal	13.625,23		
9.0.99.1.1.01.00.00	Condenação Estatuto da Criança e Adolescente	1.238,66		
1.9.9.0.99.1.1.02.00.00	Receitas Diversas Municipais	12.386,57		
			Total das receitas:	26.836.510,74
			Total por entidade:	26.836.510,74

Total geral das transferências: 0,00
 Total geral das receitas: 26.836.510,74
 Total geral: 26.836.510,74

Paula Freitas, 13 de agosto de 2021


 SEBASTIAO ALGACIR DALPRA
 Prefeito Municipal


 HEMERSON JOSÉ KMITA
 Secretário Municipal de Admini


 LETICIA LESOSKI
 Controle Interno


 FELIPE JOLY DA CRUZ
 Contador


 RAFAEL JOLY MALUCELLI
 Responsável pelo Planejamento

Natureza Jurídica não encontrada
PREFEITURA MUNICIPAL DE PAULA FREITAS

DE DESPESAS DE DRETRIZES ORÇAMENTÁRIAS 2022

Natureza da Despesa por Categorias Econômicas (conforme Anexo 2 da Lei nº 4.320/64)

Atualização em 15/08/2021 (C)

Código	Especificação	Elemento	Grupo de Despesa	Categoria Econômica
Município: 1 - PREFEITURA MUNICIPAL DE PAULA FREITAS				
DESPESAS ORÇAMENTÁRIAS				
00 00 00 00 00 00	DESPESAS CORRENTES			21.851.419,67
00 00 00 00 00 00	PESSOAL E ENCARGOS SOCIAIS		11.815.806,96	
31 90 00 00 00 00 00	APLICAÇÕES DIRETAS		11.815.806,96	
90 04 00 00 00 00 00	CONTRATAÇÃO POR TEMPO DETERMINADO	180.000,00		
90 11 00 00 00 00 00	VENCIMENTOS E VANTAGENS FIXAS - PESSOAL CI	8.512.621,39		
31 90 13 00 00 00 00 00	OBRIGAÇÕES PATRONAIS	2.693.185,57		
90 91 00 00 00 00 00 00	SENTENÇAS JUDICIAIS	430.000,00		
00 00 00 00 00 00 00	JUROS E ENCARGOS DA DÍVIDA		140.000,00	
32 90 00 00 00 00 00 00	APLICAÇÕES DIRETAS		140.000,00	
90 21 00 00 00 00 00 00	JUROS SOBRE A DÍVIDA POR CONTRATO	140.000,00		
00 00 00 00 00 00 00	OUTRAS DESPESAS CORRENTES		9.895.612,71	
33 30 00 00 00 00 00 00	TRANSFERÊNCIAS A ESTADOS E AO DISTRITO FEDE		5.000,00	
30 41 00 00 00 00 00 00	CONTRIBUIÇÕES	5.000,00		
70 50 00 00 00 00 00 00	TRANSF. A INSTITUIÇÕES PRIVADAS S/FINS LUCRAT		235.000,00	
33 50 41 00 00 00 00 00	CONTRIBUIÇÕES	40.000,00		
50 43 00 00 00 00 00 00	SUBVENÇÕES SOCIAIS	195.000,00		
33 70 00 00 00 00 00 00	TRANSFERÊNCIAS A INSTITUIÇÕES MULTIGOVERNA		2.579,25	
33 70 41 00 00 00 00 00	CONTRIBUIÇÕES	2.579,25		
71 00 00 00 00 00 00 00	TRANSFERÊNCIAS A CONSÓRCIOS PÚBLICOS		45.000,00	
71 70 00 00 00 00 00 00	RATEIO PELA PARTICIPAÇÃO EM CONSÓRCIO PÚBL	45.000,00		
33 72 00 00 00 00 00 00	EXECUÇÃO ORÇAM. DELEGADA A CONSÓRCIOS PÚBL		680.000,00	
72 39 00 00 00 00 00 00	OUTROS SERVIÇOS DE TERCEIROS - PESSOA JUR	680.000,00		
90 00 00 00 00 00 00 00	APLICAÇÕES DIRETAS		8.928.033,46	
33 90 14 00 00 00 00 00	DIÁRIAS - PESSOAL CIVIL	128.845,14		
90 30 00 00 00 00 00 00	MATERIAL DE CONSUMO	2.589.555,25		
90 31 00 00 00 00 00 00	PREM. CULTURAIS, ARTÍSTICAS, CIENTIF. DESPOR	15.000,00		
33 90 32 00 00 00 00 00	MATERIAL, BEM OU SERVIÇO PARA DISTRIB. GRAT	904.032,29		
90 33 00 00 00 00 00 00	PASSAGENS E DESPESAS COM LOCOMOÇÃO	15.407,76		
33 90 34 00 00 00 00 00	OUTRAS DESP. PESSOAL DECORR. CONTRATOS TE	537.000,00		
33 90 35 00 00 00 00 00	SERVIÇOS DE CONSULTORIA	77.579,25		
90 36 00 00 00 00 00 00	OUTROS SERVIÇOS DE TERCEIROS - PESSOA FÍSIC	381.596,83		
33 90 39 00 00 00 00 00	OUTROS SERVIÇOS DE TERCEIROS - PESSOA JUR	2.520.494,02		
90 40 00 00 00 00 00 00	SERVIÇOS DE TECNOLOGIA DA INFORMAÇÃO E CC	339.585,06		
90 46 00 00 00 00 00 00	AUXÍLIO-ALIMENTAÇÃO	1.020.663,30		
33 90 47 00 00 00 00 00	OBRIGAÇÕES TRIBUTÁRIAS E CONTRIBUTIVAS	359.274,56		
33 90 48 00 00 00 00 00	OUTROS AUXÍLIOS FINANCEIROS A PESSOAS FÍSIC	25.000,00		
90 91 00 00 00 00 00 00	SENTENÇAS JUDICIAIS	1.000,00		
33 90 92 00 00 00 00 00	DESPESAS DE EXERCÍCIOS ANTERIORES	3.000,00		
33 90 93 00 00 00 00 00	INDENIZAÇÕES E RESTITUIÇÕES	10.000,00		
4 0 00 00 00 00 00 00	DESPESAS DE CAPITAL			4.845.091,07
4 0 00 00 00 00 00 00	INVESTIMENTOS		4.445.091,07	
90 00 00 00 00 00 00 00	APLICAÇÕES DIRETAS		4.445.091,07	
44 90 51 00 00 00 00 00	OBRAS E INSTALAÇÕES	3.620.095,81		
90 52 00 00 00 00 00 00	EQUIPAMENTOS E MATERIAL PERMANENTE	673.995,26		
90 61 00 00 00 00 00 00	AQUISIÇÃO DE IMÓVEIS	150.000,00		
44 90 91 00 00 00 00 00	SENTENÇAS JUDICIAIS	1.000,00		
4 0 00 00 00 00 00 00	AMORTIZAÇÃO DA DÍVIDA / REFINANCIAMENTO DA DI		400.000,00	
90 00 00 00 00 00 00 00	APLICAÇÕES DIRETAS		400.000,00	
46 90 71 00 00 00 00 00	PRINCIPAL DA DÍVIDA CONTRATUAL RESGATADO	400.000,00		
00 00 00 00 00 00 00 00	RESERVA DE CONTINGÊNCIA			140.000,00
99 00 00 00 00 00 00 00	RESERVA DE CONTINGÊNCIA		140.000,00	
99 99 00 00 00 00 00 00	RESERVA DE CONTINGÊNCIA		140.000,00	

Natureza Jurídica não encontrada
PREFEITURA MUNICIPAL DE PAULA FREITAS
LEI DE DIRETRIZES ORÇAMENTÁRIAS 2022

Natureza da Despesa por Categorias Econômicas (conforme Anexo 2 da Lei nº 4.320/64)

Imposto: Ativação em 15/08/2021 (C)

Código	Especificação	Elemento	Grupo de Despesa	Categoria Econômica
--------	---------------	----------	------------------	---------------------

Entidade: 1 - PREFEITURA MUNICIPAL DE PAULA FREITAS

DESPESAS ORÇAMENTÁRIAS

99 99 00 00 00 00 RESERVA DE CONTINGÊNCIA 140.000,00

Total das despesas: 26.836.510,74

Total da entidade: 26.836.510,74

Total geral das transferências: 0,00

Total geral das despesas: 26.836.510,74

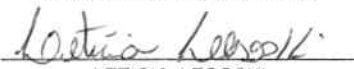
Total geral: 26.836.510,74

Paula Freitas, 13 de agosto de 2021


SEBASTIAO ALGACIR DALPRA
Prefeito Municipal


HEMERSON JOSÉ KMITA
Secretário Municipal de Admini


FELIPE JOLY DA CRUZ
Contador


LETICIA LESOSKI
Controle Interno


RAFAEL DE LAY MALUCELLI
Responsável pelo Planejamento


Natureza Jurídica não encontrada
PREFEITURA MUNICIPAL DE PAULA FREITAS
LEI DE DIRETRIZES ORÇAMENTÁRIAS 2022


Funções e Subfunções de Governo (conforme Anexo 5 da Lei nº 4.320/64)

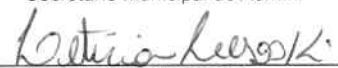
Situação: Alteração em 15/08/2021 (C)

Funções	Subfunções
Legislativa	31 Ação Legislativa
Administração	121 Planejamento e Orçamento
4 Administração	122 Administração Geral
4 Administração	123 Administração Financeira
Assistência Social	241 Assistência ao Idoso
8 Assistência Social	243 Assistência à Criança e ao Adolescente
3 Assistência Social	244 Assistência Comunitária
Saúde	122 Administração Geral
10 Saúde	301 Atenção Básica
7 Saúde	303 Suporte Profilático e Terapêutico
7 Saúde	304 Vigilância Sanitária
10 Saúde	305 Vigilância Epidemiológica
7 Educação	361 Ensino Fundamental
7 Educação	364 Ensino Superior
12 Educação	365 Educação Infantil
7 Educação	366 Educação de Jovens e Adultos
7 Educação	367 Educação Especial
13 Cultura	392 Difusão Cultural
Urbanismo	451 Infra-Estrutura Urbana
Urbanismo	452 Serviços Urbanos
16 Habitação	482 Habitação Urbana
Saneamento	511 Saneamento Básico Rural
Saneamento	512 Saneamento Básico Urbano
18 Gestão Ambiental	541 Preservação e Conservação Ambiental
Agricultura	606 Extensão Rural
7 Agricultura	608 Promoção da Produção Agropecuária
23 Comércio e Serviços	691 Promoção Comercial
Comércio e Serviços	695 Turismo
Transporte	782 Transporte Rodoviário
27 Desporto e Lazer	812 Desporto Comunitário
Desporto e Lazer	813 Lazer
Encargos Especiais	846 Outros Encargos Especiais
99 Reserva de Contingência	999 Reserva de Contingência

Paula Freitas, 13 de agosto de 2021.


SEBASTIAO ALGACIR DALPRA
Prefeito Municipal


HEMERSON JOSÉ KMITA
Secretário Municipal de Admini


LETICIA LESOSKI
Controle Interno


FELIPE JOLY DA CRUZ
Contador


RAFAEL DIVAY MALUCELLI
Responsável pelo Planejamento

PREFEITURA MUNICIPAL DE PAULA FREITAS

LEI DE DIRETRIZES ORÇAMENTÁRIAS 2022

Programa de Trabalho de Governo (conforme Anexo 6 da Lei nº 4.320/64)

Solução Alteração em: 15/09/2021 (C)

Código	Especificação	Projetos	Atividades	Operações Especiais	Total
Entidade: 1 - PREFEITURA MUNICIPAL DE PAULA FREITAS		4.092.133,93	22.204.376,81	540.000,00	26.836.510,74
Órgão: 01.00 PODER LEGISLATIVO		0,00	1.289.626,50	0,00	1.289.626,50
Unidade: 01.01 CAMARA DO MUNICIPIO DE PAULA FREITAS		0,00	1.289.626,50	0,00	1.289.626,50
01	Legislativa		1.289.626,50		1.289.626,50
01.031	Ação Legislativa		1.289.626,50		1.289.626,50
01.031.0001	PROCESSO LEGISLATIVO		1.289.626,50		1.289.626,50
01.031.0001.2.001	Manutenção dos Serviços administrativos da Câmara		1.289.626,50		1.289.626,50
Órgão: 02.00 GOVERNO MUNICIPAL		0,00	570.976,04	0,00	570.976,04
Unidade: 02.01 GABINETE DO PREFEITO		0,00	570.976,04	0,00	570.976,04
04	Administração		570.976,04		570.976,04
04.122	Administração Geral		570.976,04		570.976,04
04.122.0002	GESTÃO ADMINISTRATIVA SUPERIOR		570.976,04		570.976,04
04.122.0002.2.002	Manutenção do Gabinete do Prefeito e Assessorias		516.876,04		516.876,04
04.122.0002.2.003	Manutenção da Junta do Serviço Militar		54.100,00		54.100,00
Órgão: 03.00 SECRETARIA DE PLANEJAMENTO E GESTÃO		0,00	236.000,00	0,00	236.000,00
Unidade: 03.01 GABINETE DO SEC. DE PLANEJAMENTO E GESTÃO		0,00	236.000,00	0,00	236.000,00
04	Administração		236.000,00		236.000,00
04.121	Planejamento e Orçamento		236.000,00		236.000,00
04.121.0003	ADMINISTRAÇÃO GERAL		236.000,00		236.000,00
04.121.0003.2.004	Manutenção do Gabinete do Secretário de Planejamento e Gestão		236.000,00		236.000,00
Órgão: 04.00 SECRETARIA DE ADMINISTRAÇÃO		261.019,06	1.851.250,00	0,00	2.112.269,06
Unidade: 04.01 GABINETE DO SECRETARIO DE ADMINISTRAÇÃO		261.019,06	1.851.250,00	0,00	2.112.269,06
04	Administração		1.851.250,00		2.112.269,06
04.122	Administração Geral		1.851.250,00		2.112.269,06
04.122.0003	ADMINISTRAÇÃO GERAL		1.851.250,00		2.112.269,06
04.122.0003.1.001	Ampliação do Centro Administrativo	100.000,00			100.000,00
04.122.0003.1.023	Emendas Parlamentares Individuais ou Coletivas	161.019,06			161.019,06
04.122.0003.2.005	Manutenção do Gabinete do Secretário de Administração		1.586.500,00		1.586.500,00
04.122.0003.2.033	Manutenção das Atividades do Conselho Tutelar		264.750,00		264.750,00

LEI DE DIRETRIZES ORÇAMENTÁRIAS 2022

Programa de Trabalho de Governo (conforme Anexo 6 da Lei nº 4.320/64)

Seleção: Alteração em 15/09/2021 (C)

Código	Especificação	Projetos	Atividades	Operações Especiais	Total
Entidade: 1 - PREFEITURA MUNICIPAL DE PAULA FREITAS		4.092.133,93	22.204.376,81	540.000,00	26.836.510,74
Órgão: 05.00 SECRETARIA DE FINANÇAS		0,00	1.078.700,00	540.000,00	1.618.700,00
Unidade: 05.01 GABINETE DO SECRETÁRIO DE FINANÇAS		0,00	1.078.700,00	540.000,00	1.618.700,00
04	Administração		654.200,00		654.200,00
04.123	Administração Financeira		654.200,00		654.200,00
04.123.0004	ADMINISTRAÇÃO FINANCEIRA		654.200,00		654.200,00
04.123.0004.2.006	Manutenção do Gabinete do Secretário de Finanças		654.200,00		654.200,00
28	Encargos Especiais		284.500,00	540.000,00	824.500,00
28.846	Outros Encargos Especiais		284.500,00	540.000,00	824.500,00
28.846.0018	ENCARGOS ESPECIAIS		284.500,00	540.000,00	824.500,00
28.846.0018.0.001	Serviços da Dívida Pública		540.000,00	540.000,00	540.000,00
28.846.0018.2.045	Contribuição ao PASEP		284.500,00		284.500,00
99	Reserva de Contingência		140.000,00		140.000,00
99.999	Reserva de Contingência		140.000,00		140.000,00
99.999.0018	ENCARGOS ESPECIAIS		140.000,00		140.000,00
99.999.0018.2.044	Reserva de Contingência		140.000,00		140.000,00
Órgão: 06.00 SECRETARIA DE RECURSOS HUMANOS		0,00	578.000,00	0,00	578.000,00
Unidade: 06.01 GABINETE DO SECRETÁRIO DE RECURSOS HUMANOS		0,00	578.000,00	0,00	578.000,00
04	Administração		578.000,00		578.000,00
04.122	Administração Geral		578.000,00		578.000,00
04.122.0005	ADMINISTRAÇÃO DE PESSOAL		578.000,00		578.000,00
04.122.0005.2.007	Manutenção do Gabinete do Secretário de Recursos Humanos		578.000,00		578.000,00
Órgão: 07.00 SECRETARIA DE EDUCAÇÃO, CULTURA E DESPORTO		100.000,00	6.589.390,56	0,00	6.689.390,56
Unidade: 07.01 GABINETE DO SECRETÁRIO DE EDUCAÇÃO, CULTURA E DESP		70.000,00	3.255.604,87	0,00	3.325.604,87
12	Educação		3.255.604,87		3.325.604,87
12.361	Ensino Fundamental		2.377.415,14		2.447.415,14
12.361.0006	EDUCAÇÃO ESCREVENDO O FUTURO		2.377.415,14		2.447.415,14
12.361.0006.1.009	Construção e Ampliação da Rede Municipal de Ensino		70.000,00		70.000,00
12.361.0006.2.008	Manutenção do Gabinete do Secretário de Educação, Cultura e Desporto		742.999,00		742.999,00
12.361.0006.2.010	Manutenção das Unidades Escolares		684.977,91		684.977,91
12.361.0006.2.011	Manutenção do Transporte Escolar		949.438,23		949.438,23
12.364	Ensino Superior		314.698,60		314.698,60
12.364.0006	EDUCAÇÃO ESCREVENDO O FUTURO		314.698,60		314.698,60
12.364.0006.2.059	Manutenção do Transporte Escolar Universitário		314.698,60		314.698,60



PREFEITURA MUNICIPAL DE PAULA FREITAS

LEI DE DIRETRIZES ORÇAMENTARIAS 2022

Programa de Trabalho de Governo (conforme Anexo 6 da Lei nº 4.320/64)

Seleção Alteração em 15/09/2021 (C)

Código	Especificação	Projetos	Atividades	Operações Especiais	Total
Entidade: 1 - PREFEITURA MUNICIPAL DE PAULA FREITAS		4.092.133,93	22.204.376,81	540.000,00	26.836.510,74
Órgão: 07.00 SECRETARIA DE EDUCAÇÃO, CULTURA E DESPORTO		100.000,00	6.589.390,56	0,00	6.689.390,56
Unidade: 07.01 GABINETE DO SECRETÁRIO DE EDUCAÇÃO, CULTURA E DESP		70.000,00	3.255.604,87	0,00	3.325.604,87
12	Educação	70.000,00	3.255.604,87		3.325.604,87
12.365	Educação Infantil		447.934,51		447.934,51
12.365.0006	EDUCAÇÃO ESCREVENDO O FUTURO		447.934,51		447.934,51
12.365.0006.2.012	Manutenção dos Centros de Educação Infantil		447.934,51		447.934,51
12.366	Educação de Jovens e Adultos		10.903,02		10.903,02
12.366.0006	EDUCAÇÃO ESCREVENDO O FUTURO		10.903,02		10.903,02
12.366.0006.2.014	Manutenção da Educação de Jovens e Adultos		10.903,02		10.903,02
12.367	Educação Especial		104.653,60		104.653,60
12.367.0006	EDUCAÇÃO ESCREVENDO O FUTURO		104.653,60		104.653,60
12.367.0006.2.013	Manutenção da Escola de Educação Especial		4.653,60		4.653,60
12.367.0006.2.046	Subvenção à Escola de Educação Especial		100.000,00		100.000,00

Unidade: 07.02 FUNDO DE VALORIZAÇÃO DO MAGISTÉRIO

		0,00	3.025.922,93	0,00	3.025.922,93
12	Educação		3.025.922,93		3.025.922,93
12.361	Ensino Fundamental		1.405.922,93		1.405.922,93
12.361.0006	EDUCAÇÃO ESCREVENDO O FUTURO		1.405.922,93		1.405.922,93
12.361.0006.2.015	Remuneração de Profissionais de Ensino Fundamental - FUNDEB		1.296.033,74		1.296.033,74
12.361.0006.2.019	Manutenção de outros custos do Ensino Fundamental - FUNDEB		109.889,19		109.889,19
12.365	Educação Infantil		1.455.000,00		1.455.000,00
12.365.0006	EDUCAÇÃO ESCREVENDO O FUTURO		1.455.000,00		1.455.000,00
12.365.0006.2.015	Remuneração de Profissionais da Educação Infantil - FUNDEB		1.345.000,00		1.345.000,00
12.365.0006.2.063	Manutenção de outros custos da Educação Infantil - FUNDEB		110.000,00		110.000,00
12.366	Educação de Jovens e Adultos		20.000,00		20.000,00
12.366.0006	EDUCAÇÃO ESCREVENDO O FUTURO		20.000,00		20.000,00
12.366.0006.2.018	Remuneração de Profissionais da Educação de Jovens e Adultos - FUNDEB		20.000,00		20.000,00
12.367	Educação Especial		145.000,00		145.000,00
12.367.0006	EDUCAÇÃO ESCREVENDO O FUTURO		145.000,00		145.000,00
12.367.0006.2.017	Remuneração de Profissionais da Educação Especial - FUNDEB		145.000,00		145.000,00


LEI DE DIRETRIZES ORÇAMENTÁRIAS 2022

Programa de Trabalho de Governo (conforme Anexo 6 da Lei nº 4.320/64)

Sessão Alteração em 15/09/2021 (C)

Data: 13/09/2021

Código	Especificação	Projetos	Atividades	Operações Especiais	Total
Entidade: 1 - PREFEITURA MUNICIPAL DE PAULA FREITAS		4.092.133,93	22.204.376,81	540.000,00	26.836.510,74
Órgão: 07.00 SECRETARIA DE EDUCAÇÃO, CULTURA E DESPORTO		100.000,00	6.589.390,56	0,00	6.689.390,56
Unidade: 07.03 DEPARTAMENTO DE CULTURA		0,00	98.595,04	0,00	98.595,04
13	Cultura		98.595,04		98.595,04
13.392	Difusão Cultural		98.595,04		98.595,04
13.392.0007	CULTURA É A ETERNA EXPRESSÃO DO QUE NUNCA SERÁ ESQUECIDO		98.595,04		98.595,04
13.392.0007.2.020	Manutenção da Biblioteca Municipal Cidadã		25.907,02		25.907,02
13.392.0007.2.021	Manutenção das Atividades Culturais		72.688,02		72.688,02
Unidade: 07.04 DEPARTAMENTO MUNICIPAL DE ESPORTES		30.000,00	209.267,72	0,00	239.267,72
27	Desporto e Lazer	30.000,00	209.267,72		239.267,72
27.812	Desporto Comunitário		209.267,72		209.267,72
27.812.0008	ESPORTE PRATICADO EM UM NOVO TEMPO		209.267,72		209.267,72
27.812.0008.1.022	Construção de Arenas Esportivas		166.267,72		166.267,72
27.812.0008.2.022	Manutenção das atividades esportivas		43.000,00		43.000,00
27.812.0008.2.047	Manutenção do complexo esportivo Guairacá				
27.813	Lazer	30.000,00			30.000,00
27.813.0008	ESPORTE PRATICADO EM UM NOVO TEMPO	30.000,00			30.000,00
27.813.0008.1.002	Construção e Revitalização de áreas de lazer	30.000,00			30.000,00
Órgão: 08.00 SECRETARIA DE SAÚDE		606.114,87	4.901.194,47	0,00	5.507.309,34
Unidade: 08.01 GABINETE DO SECRETÁRIO DE SAÚDE		300.000,00	213.079,51	0,00	513.079,51
10	Saúde	300.000,00	213.079,51		513.079,51
10.122	Administração Geral	300.000,00			300.000,00
10.122.0009	SAUDE DIREITO DE TODOS	300.000,00			300.000,00
10.122.0009.1.020	Construção e Ampliação da Secretaria Municipal de Saúde	300.000,00			300.000,00
10.301	Atenção Básica		213.079,51		213.079,51
10.301.0009	SAUDE DIREITO DE TODOS		213.079,51		213.079,51
10.301.0009.2.023	Manutenção da Secretaria de Saúde		213.079,51		213.079,51
Unidade: 08.02 FUNDO MUNICIPAL DE SAÚDE		306.114,87	4.688.114,96	0,00	4.994.229,83
10	Saúde	306.114,87	4.688.114,96		4.994.229,83
10.122	Administração Geral		50.000,00		50.000,00
10.122.0009	SAUDE DIREITO DE TODOS		50.000,00		50.000,00
10.122.0009.2.062	Enfrentamento da Emergência COVID19		50.000,00		50.000,00





PREFEITURA MUNICIPAL DE PAULA FREITAS

LEI DE DIRETRIZES ORÇAMENTÁRIAS 2022

Programa de Trabalho de Governo (conforme Anexo 6 da Lei nº 4 320/64)

Sessão Ativação em 15/08/2021 (C)

Código	Especificação	Projetos	Atividades	Operações Especiais	Total
Entidade: 1 - PREFEITURA MUNICIPAL DE PAULA FREITAS					
Órgão: 08.00 SECRETARIA DE SAÚDE					
Unidade: 08.02 FUNDO MUNICIPAL DE SAÚDE					
10	Saúde				
10.301	Atenção Básica				
10.301.0009	SAÚDE DIREITO DE TODOS				
10.301.0009.1.021	Ampliação de Unidade Básica de Saúde	4.092.133,93	22.204.376,81	540.000,00	26.836.510,74
10.301.0009.1.024	Emendas Parlamentares Individuais ou Coletivas - Saúde	606.114,87	4.901.194,47	0,00	5.507.309,34
10.301.0009.1.025	Construção do Espaço Água Saúde	306.114,87	4.688.114,96	0,00	4.994.229,83
10.301.0009.2.024	Transferências ao Consórcio Intermunicipal de Saúde	50.000,00	4.688.114,96		4.994.229,83
10.301.0009.2.025	Manutenção das Ações de Saúde Pública	161.019,06	4.415.227,79		4.721.342,66
10.301.0009.2.049	Manutenção do Programa de Atenção Básica a Saúde - PAB FIXO	95.095,81	4.415.227,79		4.721.342,66
10.301.0009.2.050	Manutenção do Programa de Agentes Comunitários de Saúde - PACS		725.000,00		161.019,06
10.301.0009.2.051	Manutenção do Programa Saúde da Família - PSF		2.835.227,79		95.095,81
10.301.0009.2.053	Manutenção do Programa Saúde Bucal		44.000,00		725.000,00
10.301.0009.2.054	Manutenção do Núcleo de Apoio a Saúde da Família - NASF		280.000,00		2.835.227,79
10.303	Suporte Profilático e Terapêutico				
10.303.0009	SAÚDE DIREITO DE TODOS				
10.303.0009.2.060	Assistência Farmacêutica				
10.304	Vigilância Sanitária				
10.304.0009	SAÚDE DIREITO DE TODOS				
10.304.0009.2.026	Manutenção dos serviços de Vigilância Sanitária				
10.305	Vigilância Epidemiológica				
10.305.0010	PREVENÇÃO DE DOENÇAS				
10.305.0010.2.027	Manutenção dos Serviços de Vigilância Epidemiológica				
Órgão: 09.00 SECRETARIA DE ASSISTÊNCIA SOCIAL					
Unidade: 09.01 GABINETE DO SEC. DE ASSISTÊNCIA SOCIAL					
08	Assistência Social				
08.243	Assistência à Criança e ao Adolescente				
08.243.0011	ASSISTÊNCIA SOCIAL UM DIREITO DE QUEM DELA NECESSITAR	150.000,00	1.078.513,66	0,00	1.228.513,66
08.243.0011.2.032	Manutenção da Casa Lar	150.000,00	565.752,08	0,00	715.752,08
08.244	Assistência Comunitária				
08.244.0011	ASSISTÊNCIA SOCIAL UM DIREITO DE QUEM DELA NECESSITAR				
08.244.0011.2.028	Manutenção da Secretaria de Assistência Social				
08.244.0011.2.031	Manutenção do Centro de Referência de Assistência Social - CRAS				

Assinaturas e rubricas manuscritas no canto inferior direito do documento.

PREFEITURA MUNICIPAL DE PAULA FREITAS

LEI DE DIRETRIZES ORÇAMENTÁRIAS 2022

Programa de Trabalho de Governo (conforme Anexo 6 da Lei nº 4.320/64)

Solução Alocada em 15/08/2021 (1)

Código	Especificação	Projetos	Atividades	Operações Especiais	Total
Entidade: 1 - PREFEITURA MUNICIPAL DE PAULA FREITAS		4.092.133,93	22.204.376,81	540.000,00	26.836.510,74
Órgão: 09.00 SECRETARIA DE ASSISTÊNCIA SOCIAL		150.000,00	1.078.513,66	0,00	1.228.513,66
Unidade: 09.01 GABINETE DO SEC. DE ASSISTÊNCIA SOCIAL		150.000,00	565.752,08	0,00	715.752,08
08	Assistência Social		565.752,08		565.752,08
08.244	Assistência Comunitária		524.000,00		524.000,00
08.244.0011	ASSISTÊNCIA SOCIAL, UM DIREITO DE QUEM DELA NECESSITAR		524.000,00		524.000,00
08.244.0011.2.048	Conferências Municipais da Área Social		3.000,00		3.000,00
16	Habitação	150.000,00			150.000,00
16.482	Habitação Urbana	150.000,00			150.000,00
16.482.0011	ASSISTÊNCIA SOCIAL, UM DIREITO DE QUEM DELA NECESSITAR	150.000,00			150.000,00
16.482.0011.1.003	Construção de Casas Populares				0,00
16.482.0011.1.006	Aquisição de terrenos para Casas Populares	150.000,00			150.000,00
Unidade: 09.02 FUNDO MUNICIPAL DE ASSISTÊNCIA SOCIAL		0,00	406.381,37	0,00	406.381,37
08	Assistência Social		406.381,37		406.381,37
08.243	Assistência à Criança e ao Adolescente		17.000,00		17.000,00
08.243.0012	ATENÇÃO À CRIANÇA E ADOLESCENTE, DIREITO A VIDA E A IGUALDADE SEM DISTINÇÃO		17.000,00		17.000,00
08.243.0012.6.047	Manutenção dos Serviços de Medidas Socioeducativas - PSC e LA		17.000,00		17.000,00
08.244	Assistência Comunitária		389.381,37		389.381,37
08.244.0011	ASSISTÊNCIA SOCIAL, UM DIREITO DE QUEM DELA NECESSITAR		389.381,37		389.381,37
08.244.0011.2.009	Piso Paranaense - Assistência Social		130.591,00		130.591,00
08.244.0011.2.029	Benefícios eventuais - Aux natalidade, Funeral e Vulnerabilidade Temporal		50.000,00		50.000,00
06.244.0011.2.052	Índice de Gestão Descentralizada - IGD		36.861,64		36.861,64
08.244.0011.2.055	Incentivo Família Paranaense		5.000,00		5.000,00
08.244.0011.2.057	Proteção Social Básica - PAIF e SCFV		166.928,73		166.928,73
Unidade: 09.03 FUNDO MUN. DOS DIREITOS DA CRIANÇA E ADOLESCENTE		0,00	66.380,21	0,00	66.380,21
08	Assistência Social		66.380,21		66.380,21
08.243	Assistência à Criança e ao Adolescente		66.380,21		66.380,21
08.243.0012	ATENÇÃO À CRIANÇA E ADOLESCENTE, DIREITO A VIDA E A IGUALDADE SEM DISTINÇÃO		66.380,21		66.380,21
06.243.0012.6.045	Bolsa Auxílio para Família Acolhedora		15.000,00		15.000,00
08.243.0012.6.046	Políticas e Programas de Atendimentos a criança e ao Adolescente		51.380,21		51.380,21

PREFEITURA MUNICIPAL DE PAULA FREITAS

LEI DE DIRETRIZES ORÇAMENTÁRIAS 2022

Programa de Trabalho de Governo (conforme Anexo 6 da Lei nº 4.320/64)

Solicitação Alteração em 15/08/2021 (C)

Código	Especificação	Projetos	Atividades	Operações Especiais	Total
Entidade: 1 - PREFEITURA MUNICIPAL DE PAULA FREITAS		4.092.133,93	22.204.376,81	540.000,00	26.836.510,74
Órgão: 09.00 SECRETARIA DE ASSISTÊNCIA SOCIAL		150.000,00	1.078.513,66	0,00	1.228.513,66
Unidade: 09.04 FUNDO DOS DIREITOS DA PESSOA IDOSA		0,00	40.000,00	0,00	40.000,00
08	Assistência Social		40.000,00		40.000,00
08.241	Assistência ao Idoso		40.000,00		40.000,00
08.241.0021	ATENÇÃO AO IDOSO, RESPEITAR AS PESSOAS IDOSAS É TRATAR O PRÓPRIO FUTURO		40.000,00		40.000,00
08.241.0021.2.061	Política de Proteção à Pessoa Idosa		40.000,00		40.000,00
Órgão: 10.00 SECRETARIA DE URBANISMO E MEIO AMBIENTE		2.750.000,00	1.418.778,53	0,00	4.168.778,53
Unidade: 10.01 GABINETE DO SECRET. DE URBANISMO E MEIO AMBIENTE		2.750.000,00	1.418.778,53	0,00	4.168.778,53
04	Administração		396.407,03		396.407,03
04.122	Administração Geral		396.407,03		396.407,03
04.122.0013	URBANIZAÇÃO E SANEAMENTO BÁSICO		396.407,03		396.407,03
04.122.0013.2.034	Manutenção da Secretaria de Urbanismo e Meio Ambiente		396.407,03		396.407,03
15	Urbanismo	660.000,00	872.371,50		1.532.371,50
15.451	Infra-Estrutura Urbana	660.000,00			660.000,00
15.451.0013	URBANIZAÇÃO E SANEAMENTO BÁSICO	550.000,00			550.000,00
15.451.0013.1.007	Ampliação da Rede de Iluminação Pública	50.000,00			50.000,00
15.451.0013.1.008	Pavimentação de Ruas e Avenidas	300.000,00			300.000,00
15.451.0013.1.013	Pavimentação Polidétrica	200.000,00			200.000,00
15.451.0013.1.017	Construção de Pórticos			0,00	0,00
15.451.0014	SERVIÇOS DE UTILIDADE PÚBLICA	110.000,00			110.000,00
15.451.0014.1.004	Construção de Capela Mortuária			0,00	0,00
15.451.0014.1.016	Construção de Jazigos no Cemitério Municipal	10.000,00			10.000,00
15.451.0014.1.018	Ampliação e Reforma do Centro Comunitário	100.000,00			100.000,00
15.452	Serviços Urbanos		872.371,50		872.371,50
15.452.0013	URBANIZAÇÃO E SANEAMENTO BÁSICO		111.000,00		111.000,00
15.452.0013.2.035	Conservação de Vias Urbanas		111.000,00		111.000,00
15.452.0014	SERVIÇOS DE UTILIDADE PÚBLICA		761.371,50		761.371,50
15.452.0014.2.036	Manutenção de bens e Serviços de Utilidade Pública		675.000,00		675.000,00
15.452.0014.2.037	Manutenção dos Serviços de Iluminação Pública		86.371,50		86.371,50
17	Saneamento	90.000,00	150.000,00		240.000,00
17.511	Saneamento Básico Rural			0,00	0,00
17.511.0013	URBANIZAÇÃO E SANEAMENTO BÁSICO			0,00	0,00
17.511.0013.1.011	Ampliação de Poços Artesianos e Rede de Abastecimento de Água			0,00	0,00

PREFEITURA MUNICIPAL DE PAULA FREITAS

LEI DE DIRETRIZES ORÇAMENTÁRIAS 2022

Programa de Trabalho de Governo (conforme Anexo 6 da Lei nº 4.320/64)

Sessão: Alteração em 15/09/2021 (10)

Código	Especificação	Projetos	Atividades	Operações Especiais	Total
Entidade: 1 - PREFEITURA MUNICIPAL DE PAULA FREITAS					
Órgão: 10.00 SECRETARIA DE URBANISMO E MEIO AMBIENTE					
Unidade: 10.01 GABINETE DO SECRET. DE URBANISMO E MEIO AMBIENTE					
17	Saneamento	90.000,00	150.000,00		240.000,00
17.512	Saneamento Básico Urbano	90.000,00	150.000,00		240.000,00
17.512.0013	URBANIZAÇÃO E SANEAMENTO BÁSICO	90.000,00	150.000,00		240.000,00
17.512.0013.1.015	Ampliação de Rede de Drenagem de Águas Pluviais	90.000,00			90.000,00
17.512.0013.2.056	Política Municipal de Resíduos Sólidos		150.000,00		150.000,00
18	Gestão Ambiental	2.000.000,00			2.000.000,00
18.541	Preservação e Conservação Ambiental	2.000.000,00			2.000.000,00
18.541.0013	URBANIZAÇÃO E SANEAMENTO BÁSICO	2.000.000,00			2.000.000,00
18.541.0013.1.014	Aquisição de Áreas para Reserva Biológica e Estação Ecológica	2.000.000,00			2.000.000,00
Órgão: 11.00 SECRETARIA DE VIAÇÃO E OBRAS					
Unidade: 11.01 GABINETE DO SECRET. DE VIAÇÃO E OBRAS					
04	Administração	150.000,00	304.441,03		454.441,03
04.122	Administração Geral	150.000,00	304.441,03		454.441,03
04.122.0015	CAMINHOS DA PRODUÇÃO	150.000,00	304.441,03		454.441,03
04.122.0015.1.005	Construção e Ampliação de Barracões e Garagens	150.000,00			150.000,00
04.122.0015.2.038	Manutenção da Secretaria de Viação e Obras	75.000,00	304.441,03		379.441,03
26	Transporte	75.000,00			75.000,00
26.782	Transporte Rodoviário	75.000,00			75.000,00
26.782.0015	CAMINHOS DA PRODUÇÃO	75.000,00			75.000,00
26.782.0015.1.010	Construção de Abrigos de Passageiros	5.000,00			5.000,00
26.782.0015.1.012	Construção e Readequação de Pontes	70.000,00			70.000,00
26.782.0015.2.039	Manutenção e Conservação de Estradas Vicinais		1.684.941,97		1.684.941,97
Órgão: 12.00 SECRETARIA DA PROD. IND. COM. E TURISMO					
Unidade: 12.01 MANUTENÇÃO DA SECRETARIA DA PROD.IND. COM E TURISMO					
23	Comércio e Serviços	0,00	218.564,05	0,00	218.564,05
23.691	Promoção Comercial	0,00	218.564,05	0,00	218.564,05
23.691.0017	INDÚSTRIA, COMÉRCIO E TURISMO				
23.691.0017.2.040	Manutenção da Secretaria da Produção, Indústria e Comércio		120.564,05		120.564,05
23.691.0017.2.064	Apoio ao Desenvolvimento Comercial		80.000,00		80.000,00

PREFEITURA MUNICIPAL DE PAULA FREITAS
LEI DE DIRETRIZES ORÇAMENTÁRIAS 2022.

Programa de Trabalho de Governo (conforme Anexo 6 da Lei nº 4.320/64)
Seleção - Alteração em 15/09/2021 (1/01)

Código	Especificação	Projetos	Atividades	Operações Especiais	Total
Entidade: 1 - PREFEITURA MUNICIPAL DE PAULA FREITAS		4.092.133,93	22.204.376,81	540.000,00	26.836.510,74
Órgão: 12.00 SECRETARIA DA PROD. IND. COM. E TURISMO		0,00	218.564,05	0,00	218.564,05
Unidade: 12.01 MANUTENÇÃO DA SECRETARIA DA PROD.IND. COM E TURISM		0,00	218.564,05	0,00	218.564,05
23	Comércio e Serviços		218.564,05		218.564,05
23.695	Turismo		18.000,00		18.000,00
23.695.0020	TURISMO E COLECIONAR MEMÓRIAS DO MUNDO		18.000,00		18.000,00
23.695.0020.2.043	Ações de incentivo ao turismo		18.000,00		18.000,00
27	Desporto e Lazer				0,00
27.813	Lazer				0,00
27.813.0017	INDÚSTRIA, COMÉRCIO E TURISMO				0,00
27.813.0017.1.019	Construção de churrasqueiras e Cozinha - Guairacá				0,00
Órgão: 14.00 SECRETARIA DA AGRICULTURA		0,00	404.000,00	0,00	404.000,00
Unidade: 14.01 GABINETE DO SECRETARIO DA AGRICULTURA		0,00	404.000,00	0,00	404.000,00
20	Agricultura		404.000,00		404.000,00
20.606	Extensão Rural		281.000,00		281.000,00
20.606.0019	APOIO A PRODUÇÃO AGROPECUARIA		281.000,00		281.000,00
20.606.0019.2.041	Assistência ao Pequeno Produtor Rural		201.000,00		201.000,00
20.606.0019.2.042	Incentivo a Agricultura Familiar		80.000,00		80.000,00
20.606	Promoção da Produção Agropecuária		123.000,00		123.000,00
20.608.0019	APOIO A PRODUÇÃO AGROPECUARIA		123.000,00		123.000,00
20.608.0019.2.058	Manutenção do Gabinete do Secretário da Agricultura		123.000,00		123.000,00

Total geral: 26.836.510,74

Paula Freitas, 13 de agosto de 2021


SEBASTIAO ALGACIR DALL'PRA
Prefeito Municipal


LETICIA LESOSKI
Controle Interno


HEMERSON JOSÉ KMITA
Secretário Municipal de Admini


RAFAEL MAY MALVOELLI
Responsável pelo Planejamento


FELIPE JOLY DA CRUZ
Contador

PREFEITURA MUNICIPAL DE PAULA FREITAS

LEI DE DIRETRIZES ORÇAMENTÁRIAS 2022

Demonstrativo da Despesa por Funções, Subfunções e Programas conforme o Vínculo com os Recursos (conforme Anexo 8 da Lei nº 4.320/64)

Seleção: Ação em 15/08/2021 (C)

Código	Especificação	Ordinário	Vinculado	Total
01	Legislativa	1.289.626,50		1.289.626,50
01.031	Ação Legislativa	1.289.626,50		1.289.626,50
01.031.0001	PROCESSO LEGISLATIVO	1.289.626,50		1.289.626,50
04	Administração	5.002.093,16	200,00	5.002.293,16
04.121	Planejamento e Orçamento	236.000,00		236.000,00
04.121.0003	ADMINISTRAÇÃO GERAL	236.000,00		236.000,00
04.122	Administração Geral	4.112.093,16		4.112.093,16
04.122.0013	URBANIZAÇÃO E SANEAMENTO BÁSICO	396.407,03		396.407,03
04.122.0015	CAMINHOS DA PRODUÇÃO	454.441,03		454.441,03
04.122.0002	GESTÃO ADMINISTRATIVA SUPERIOR	570.976,04		570.976,04
04.122.0003	ADMINISTRAÇÃO GERAL	2.112.269,06		2.112.269,06
04.122.0005	ADMINISTRAÇÃO DE PESSOAL	578.000,00		578.000,00
04.123	Administração Financeira	654.000,00	200,00	654.200,00
04.123.0004	ADMINISTRAÇÃO FINANCEIRA	654.000,00	200,00	654.200,00
08	Assistência Social	744.132,29	334.381,37	1.078.513,66
08.241	Assistência ao Idoso	40.000,00		40.000,00
08.241.0021	ATENÇÃO AO IDOSO, RESPEITAR AS PESSOAS IDOSAS É TRATAR O PRÓPRIO FUTURO COM RESPEITO	40.000,00		40.000,00
08.243	Assistência à Criança e ao Adolescente	125.132,29		125.132,29
08.243.0011	ASSISTÊNCIA SOCIAL, UM DIREITO DE QUEM DELA NECESSITAR	41.752,08		41.752,08
08.243.0012	ATENÇÃO À CRIANÇA E ADOLESCENTE, DIREITO A VIDA E A IGUALDADE SEM DISTINÇÃO.	83.380,21		83.380,21
08.244	Assistência Comunitária	579.000,00	334.381,37	913.381,37
08.244.0011	ASSISTÊNCIA SOCIAL, UM DIREITO DE QUEM DELA NECESSITAR	579.000,00	334.381,37	913.381,37
10	Saúde	328.961,18	5.178.348,16	5.507.309,34
10.122	Administração Geral		350.000,00	350.000,00
10.122.0009	SAÚDE DIREITO DE TODOS		350.000,00	350.000,00
10.301	Atenção Básica	311.019,06	4.623.403,11	4.934.422,17
10.301.0009	SAÚDE DIREITO DE TODOS	311.019,06	4.623.403,11	4.934.422,17
10.303	Suporte Profilático e Terapêutico		60.000,00	60.000,00
10.303.0009	SAÚDE DIREITO DE TODOS		60.000,00	60.000,00
10.304	Vigilância Sanitária	17.942,12	52.345,05	70.287,17
10.304.0009	SAÚDE DIREITO DE TODOS	17.942,12	52.345,05	70.287,17
10.305	Vigilância Epidemiológica		92.600,00	92.600,00
10.305.0010	PREVENÇÃO DE DOENÇAS		92.600,00	92.600,00
12	Educação	980.966,33	5.370.561,47	6.351.527,80
12.361	Ensino Fundamental	816.000,00	3.037.338,07	3.853.338,07
12.361.0006	EDUCAÇÃO ESCREVENDO O FUTURO	816.000,00	3.037.338,07	3.853.338,07
12.364	Ensino Superior	140.000,00	174.698,60	314.698,60
12.364.0006	EDUCAÇÃO ESCREVENDO O FUTURO	140.000,00	174.698,60	314.698,60

PREFEITURA MUNICIPAL DE PAULA FREITAS

LEI DE DIRETRIZES ORÇAMENTÁRIAS 2022

Demonstrativo da Despesa por Funções, Subfunções e Programas conforme o Vínculo com os Recursos (conforme Anexo 8 da Lei nº 4.320/64)

Solução Alteração em 15/08/2021-ICJ

Código	Especificação	Ordinário	Vinculado	Total
12	Educação	980.956.33	5.370.561,47	6.351.527,80
12.365	Educação Infantil	21.734.51	1.881.200,00	1.902.934,51
12.365.0006	EDUCAÇÃO ESCREVENDO O FUTURO	21.734.51	1.881.200,00	1.902.934,51
12.366	Educação de Jovens e Adultos	3.231.82	27.671,20	30.903,02
12.366.0006	EDUCAÇÃO ESCREVENDO O FUTURO	3.231.82	27.671,20	30.903,02
12.367	Educação Especial			
12.367.0006	EDUCAÇÃO ESCREVENDO O FUTURO	249.653,60	249.653,60	249.653,60
13	Cultura	98.595,04		98.595,04
13.392	Difusão Cultural	98.595,04		98.595,04
13.392.0007	CULTURA É A ETERNA EXPRESSÃO DO QUE NUNCA SERÁ ESQUECIDO	98.595,04		98.595,04
15	Urbanismo	1.526.000,00	6.371,50	1.532.371,50
15.451	Infra-Estrutura Urbana	660.000,00		660.000,00
15.451.0013	URBANIZAÇÃO E SANEAMENTO BÁSICO	550.000,00		550.000,00
15.451.0014	SERVIÇOS DE UTILIDADE PÚBLICA	110.000,00		110.000,00
15.452	Serviços Urbanos	866.000,00	6.371,50	872.371,50
15.452.0013	URBANIZAÇÃO E SANEAMENTO BÁSICO	111.000,00		111.000,00
15.452.0014	SERVIÇOS DE UTILIDADE PÚBLICA	755.000,00	6.371,50	761.371,50
16	Habitação	150.000,00		150.000,00
16.482	Habitação Urbana	150.000,00		150.000,00
16.482.0011	ASSISTÊNCIA SOCIAL, UM DIREITO DE QUEM DELA NECESSITAR	150.000,00		150.000,00
17	Saneamento	240.000,00		240.000,00
17.511	Saneamento Básico Rural		0,00	0,00
17.511.0013	URBANIZAÇÃO E SANEAMENTO BÁSICO		0,00	0,00
17.512	Saneamento Básico Urbano	240.000,00		240.000,00
17.512.0013	URBANIZAÇÃO E SANEAMENTO BÁSICO	240.000,00		240.000,00
18	Gestão Ambiental	2.000.000,00		2.000.000,00
18.541	Preservação e Conservação Ambiental	2.000.000,00		2.000.000,00
18.541.0013	URBANIZAÇÃO E SANEAMENTO BÁSICO	2.000.000,00		2.000.000,00
20	Agricultura	404.000,00		404.000,00
20.605	Extensão Rural	281.000,00		281.000,00
20.605.0019	APOIO A PRODUÇÃO AGROPECUÁRIA	281.000,00		281.000,00
20.605	Promoção da Produção Agropecuária	123.000,00		123.000,00
20.605.0019	APOIO A PRODUÇÃO AGROPECUÁRIA	123.000,00		123.000,00

PREFEITURA MUNICIPAL DE PAULA FREITAS

LEI DE DIRETRIZES ORÇAMENTÁRIAS 2022

Demonstrativo da Despesa por Funções, Subfunções e Programas conforme o Vínculo com os Recursos (conforme Anexo 8 da Lei nº 4.320/64)

Seleção: Alteração em 15/08/2021, v.1

Código	Especificação	Ordinário	Vinculado	Total
23	Comércio e Serviços	218.554,05		218.554,05
23.691	Promoção Comercial	200.564,05		200.564,05
23.691.0017	INDÚSTRIA, COMÉRCIO E TURISMO	200.564,05		200.564,05
23.695	Turismo	18.000,00		18.000,00
23.695.0020	TURISMO É COLECIONAR MEMÓRIAS DO MUNDO	18.000,00		18.000,00
26	Transporte	1.585.769,44	174.172,53	1.759.941,97
26.782	Transporte Rodoviário	1.585.769,44	174.172,53	1.759.941,97
26.782.0015	CAMINHOS DA PRODUÇÃO	1.585.769,44	174.172,53	1.759.941,97
27	Desporto e Lazer	239.267,72		239.267,72
27.812	Desporto Comunitário	209.267,72		209.267,72
27.812.0008	ESPORTE PRATICADO EM UM NOVO TEMPO	209.267,72		209.267,72
27.813	Lazer	30.000,00		30.000,00
27.813.0017	INDÚSTRIA, COMÉRCIO E TURISMO			0,00
27.813.0008	ESPORTE PRATICADO EM UM NOVO TEMPO	30.000,00		30.000,00
28	Encargos Especiais		4.500,00	4.500,00
28.846	Outros Encargos Especiais		4.500,00	4.500,00
28.846.0018	ENCARGOS ESPECIAIS		4.500,00	4.500,00
99	Reserva de Contingência			140.000,00
99.999	Reserva de Contingência			140.000,00
99.999.0018	ENCARGOS ESPECIAIS			140.000,00
Total:		15.767.975,71	11.068.535,03	26.836.510,74
Total geral:		15.767.975,71	11.068.535,03	26.836.510,74

Paula Freitas, 13 de agosto de 2021


SEBASTIAO ALGACIR DALPRA
Prefeito Municipal


LETÍCIA LESOSKI
Controlador Interno


HEMERSON JOSÉ KMITA
Secretário Municipal de Admini


RAFAEL DILLY MACCELLI
Responsável pelo Planejamento


FELIPE JOLY DA CRUZ
Contador

PREFEITURA MUNICIPAL DE PAULA FREITAS

LEI DE DIRETRIZES ORÇAMENTÁRIAS

Demonstrativo da Despesa por Órgãos e Funções (Conforme Anexo 9 da Lei nº 4.320/64)

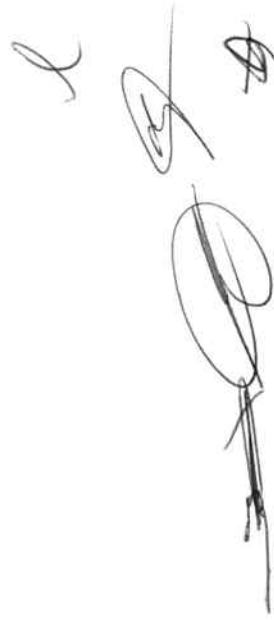
Seleção Alteração em 15/08/2021 (C)

Entidade: 1 - PREFEITURA MUNICIPAL DE PAULA FREITAS

Órgão	Funções	Legislativa	Judiciária	Essencial à Justiça	Administração	Defesa Nacional	Segurança Pública
01 00 - PODER LEGISLATIVO		1.289.626,50	0,00	0,00	0,00	0,00	0,00
02 00 - GOVERNO MUNICIPAL		0,00	0,00	0,00	570.976,04	0,00	0,00
03 00 - SECRETARIA DE PLANEJAMENTO E GESTÃO		0,00	0,00	0,00	236.000,00	0,00	0,00
04 00 - SECRETARIA DE ADMINISTRAÇÃO		0,00	0,00	0,00	2.112.269,06	0,00	0,00
05 00 - SECRETARIA DE FINANÇAS		0,00	0,00	0,00	654.200,00	0,00	0,00
06 00 - SECRETARIA DE RECURSOS HUMANOS		0,00	0,00	0,00	578.000,00	0,00	0,00
07 00 - SECRETARIA DE EDUCAÇÃO, CULTURA E DESPORTO		0,00	0,00	0,00	0,00	0,00	0,00
08 00 - SECRETARIA DE SAÚDE		0,00	0,00	0,00	0,00	0,00	0,00
09 00 - SECRETARIA DE ASSISTÊNCIA SOCIAL		0,00	0,00	0,00	0,00	0,00	0,00
10 00 - SECRETARIA DE URBANISMO E MEIO AMBIENTE		0,00	0,00	0,00	396.407,03	0,00	0,00
11 00 - SECRETARIA DE VIAÇÃO E OBRAS		0,00	0,00	0,00	454.441,03	0,00	0,00
12 00 - SECRETARIA DA PROD. IND. COM. E TURISMO		0,00	0,00	0,00	0,00	0,00	0,00
14 00 - SECRETARIA DA AGRICULTURA		0,00	0,00	0,00	0,00	0,00	0,00
	Total:	1.289.626,50	0,00	0,00	5.002.293,16	0,00	0,00


Entidade: 1 - PREFEITURA MUNICIPAL DE PAULA FREITAS

Órgão	Funções	Relações Exteriores	Assistência Social	Previdência Social	Saúde	Trabalho	Educação
01.00 - PODER LEGISLATIVO		0,00	0,00	0,00	0,00	0,00	0,00
02.00 - GOVERNO MUNICIPAL		0,00	0,00	0,00	0,00	0,00	0,00
03.00 - SECRETARIA DE PLANEJAMENTO E GESTÃO		0,00	0,00	0,00	0,00	0,00	0,00
04.00 - SECRETARIA DE ADMINISTRAÇÃO		0,00	0,00	0,00	0,00	0,00	0,00
05.00 - SECRETARIA DE FINANÇAS		0,00	0,00	0,00	0,00	0,00	0,00
06.00 - SECRETARIA DE RECURSOS HUMANOS		0,00	0,00	0,00	0,00	0,00	0,00
07.00 - SECRETARIA DE EDUCAÇÃO, CULTURA E DESPORTO		0,00	0,00	0,00	0,00	0,00	6.351.527,80
08.00 - SECRETARIA DE SAÚDE		0,00	0,00	0,00	5.507.309,34	0,00	0,00
09.00 - SECRETARIA DE ASSISTÊNCIA SOCIAL		0,00	1.078.513,66	0,00	0,00	0,00	0,00
10.00 - SECRETARIA DE URBANISMO E MEIO AMBIENTE		0,00	0,00	0,00	0,00	0,00	0,00
11.00 - SECRETARIA DE VIAÇÃO E OBRAS		0,00	0,00	0,00	0,00	0,00	0,00
12.00 - SECRETARIA DA PROD. IND. COM. E TURISMO		0,00	0,00	0,00	0,00	0,00	0,00
14.00 - SECRETARIA DA AGRICULTURA		0,00	0,00	0,00	0,00	0,00	0,00
Total:		0,00	1.078.513,66	0,00	5.507.309,34	0,00	6.351.527,80



Entidade: 1 - PREFEITURA MUNICIPAL DE PAULA FREITAS

Órgão	Funções	Cultura	Direitos da Cidadania	Urbanismo	Habituação	Saneamento	Gestão Ambiental
01.00 - PODER LEGISLATIVO		0,00	0,00	0,00	0,00	0,00	0,00
02.00 - GOVERNO MUNICIPAL		0,00	0,00	0,00	0,00	0,00	0,00
03.00 - SECRETARIA DE PLANEJAMENTO E GESTÃO		0,00	0,00	0,00	0,00	0,00	0,00
04.00 - SECRETARIA DE ADMINISTRAÇÃO		0,00	0,00	0,00	0,00	0,00	0,00
05.00 - SECRETARIA DE FINANÇAS		0,00	0,00	0,00	0,00	0,00	0,00
06.00 - SECRETARIA DE RECURSOS HUMANOS		0,00	0,00	0,00	0,00	0,00	0,00
07.00 - SECRETARIA DE EDUCAÇÃO, CULTURA E ESPORTO		98.595,04	0,00	0,00	0,00	0,00	0,00
08.00 - SECRETARIA DE SAÚDE		0,00	0,00	0,00	0,00	0,00	0,00
09.00 - SECRETARIA DE ASSISTÊNCIA SOCIAL		0,00	0,00	0,00	150.000,00	0,00	0,00
10.00 - SECRETARIA DE URBANISMO E MEIO AMBIENTE		0,00	0,00	1.532.371,50	0,00	240.000,00	2.000.000,00
11.00 - SECRETARIA DE VIAÇÃO E OBRAS		0,00	0,00	0,00	0,00	0,00	0,00
12.00 - SECRETARIA DA PROD. IND. COM. E TURISMO		0,00	0,00	0,00	0,00	0,00	0,00
14.00 - SECRETARIA DA AGRICULTURA		0,00	0,00	0,00	0,00	0,00	0,00
Total:		98.595,04	0,00	1.532.371,50	150.000,00	240.000,00	2.000.000,00



PREFEITURA MUNICIPAL DE PAULA FREITAS

LEI DE DIRETRIZES ORÇAMENTÁRIAS

Demonstrativo da Despesa por Órgãos e Funções (Conforme Anexo 9 da Lei nº 4.320/64)

Solução Ativação em 13/08/2021 (C)

Entidade: 1 - PREFEITURA MUNICIPAL DE PAULA FREITAS

Órgão	Funções	Ciência e Tecnologia	Agricultura	Organização Agrária	Indústria	Comércio e Serviços	Comunicações
01.00 - PODER LEGISLATIVO		0,00	0,00	0,00	0,00	0,00	0,00
02.00 - GOVERNO MUNICIPAL		0,00	0,00	0,00	0,00	0,00	0,00
03.00 - SECRETARIA DE PLANEJAMENTO E GESTÃO		0,00	0,00	0,00	0,00	0,00	0,00
04.00 - SECRETARIA DE ADMINISTRAÇÃO		0,00	0,00	0,00	0,00	0,00	0,00
05.00 - SECRETARIA DE FINANÇAS		0,00	0,00	0,00	0,00	0,00	0,00
06.00 - SECRETARIA DE RECURSOS HUMANOS		0,00	0,00	0,00	0,00	0,00	0,00
07.00 - SECRETARIA DE EDUCAÇÃO, CULTURA E ESPORTO		0,00	0,00	0,00	0,00	0,00	0,00
08.00 - SECRETARIA DE SAÚDE		0,00	0,00	0,00	0,00	0,00	0,00
09.00 - SECRETARIA DE ASSISTÊNCIA SOCIAL		0,00	0,00	0,00	0,00	0,00	0,00
10.00 - SECRETARIA DE URBANISMO E MEIO AMBIENTE		0,00	0,00	0,00	0,00	0,00	0,00
11.00 - SECRETARIA DE VIAÇÃO E OBRAS		0,00	0,00	0,00	0,00	0,00	0,00
12.00 - SECRETARIA DA PROD. IND. COM. E TURISMO		0,00	0,00	0,00	0,00	218.564,05	0,00
14.00 - SECRETARIA DA AGRICULTURA		0,00	404.000,00	0,00	0,00	0,00	0,00
	Total:	0,00	404.000,00	0,00	0,00	218.564,05	0,00

PREFEITURA MUNICIPAL DE PAULA FREITAS

LEI DE DIRETRIZES ORÇAMENTÁRIAS

Demonstrativo da Despesa por Órgãos e Funções (Conforme Anexo 9 da Lei nº 4.320/64)

Seleção Alteração em 15/09/2021 - C.

Entidade: 1 - PREFEITURA MUNICIPAL DE PAULA FREITAS

Órgão	Funções	Energia	Transporte	Desporto e Lazer	Encargos Especiais	Reserva de Contingência	TOTAL
01.00 - PODER LEGISLATIVO		0,00	0,00	0,00	0,00	0,00	1.289.626,50
02.00 - GOVERNO MUNICIPAL		0,00	0,00	0,00	0,00	0,00	570.976,04
03.00 - SECRETARIA DE PLANEJAMENTO E GESTÃO		0,00	0,00	0,00	0,00	0,00	236.000,00
04.00 - SECRETARIA DE ADMINISTRAÇÃO		0,00	0,00	0,00	0,00	0,00	2.112.269,05
05.00 - SECRETARIA DE FINANÇAS		0,00	0,00	0,00	824.500,00	140.000,00	1.618.700,00
06.00 - SECRETARIA DE RECURSOS HUMANOS		0,00	0,00	0,00	0,00	0,00	578.000,00
07.00 - SECRETARIA DE EDUCAÇÃO, CULTURA E DESPORTO		0,00	0,00	239.267,72	0,00	0,00	6.689.390,56
08.00 - SECRETARIA DE SAÚDE		0,00	0,00	0,00	0,00	0,00	5.507.309,34
09.00 - SECRETARIA DE ASSISTÊNCIA SOCIAL		0,00	0,00	0,00	0,00	0,00	1.228.513,66
10.00 - SECRETARIA DE URBANISMO E MEIO AMBIENTE		0,00	0,00	0,00	0,00	0,00	4.168.778,53
11.00 - SECRETARIA DE VIAÇÃO E OBRAS		0,00	1.759.941,97	0,00	0,00	0,00	2.214.383,00
12.00 - SECRETARIA DA PROD. IND. COM. E TURISMO		0,00	0,00	0,00	0,00	0,00	218.564,05
14.00 - SECRETARIA DA AGRICULTURA		0,00	0,00	0,00	0,00	0,00	404.000,00
Total:		0,00	1.759.941,97	239.267,72	824.500,00	140.000,00	26.836.510,74
Total geral:							26.836.510,74

Paula Freitas, 13 de agosto de 2021

SEBASTIAO ALGACIR DALPRA
Prefeito Municipal

HEMERSON JOSÉ KIMITA
Secretário Municipal de Admini

LETICIA LESOSKI
Controle Interno

RAFAEL DILAY MALUCELLI
Responsável pelo Planejamento

FELIPE JOLY DA CRUZ
Contador

Nautiloza **aula** **na** **escritura**
PREFEITURA MUNICIPAL DE PAULA FREITAS

LEI DE DIRETRIZES ORÇAMENTÁRIAS 2022

Demonstrativo da Evolução da Receita (conforme art. 22, III da Lei nº 4.320/64 e art. 12, da Lei Complementar nº 101/2000)

Seleção: Informar valores manualmente - Alteração em 15/08/2021 (C)

Código	Especificação	Arrecadado			Estimado	LDO		projeção
		2018	2019	2020		2022	2023	
Entidade: 1 - PREFEITURA MUNICIPAL DE PAULA FREITAS								
4.0.0.0.0.0.0.0.0.0.0.0	Receitas	21.726.460,97	21.359.998,18	23.120.444,05	23.878.212,60	26.836.510,74	27.909.971,16	29.026.369,95
4.1.0.0.0.0.0.0.0.0.0.0	Receitas Correntes	19.257.545,91	19.989.945,37	21.997.232,17	23.054.462,60	26.836.510,74	27.909.971,16	29.026.369,95
4.1.1.0.0.0.0.0.0.0.0.0	Impostos, Taxas e Contribuições de Melhoria	1.011.387,02	867.270,77	1.218.722,73	839.181,89	971.462,47	1.010.320,95	1.050.733,77
4.1.2.0.0.0.0.0.0.0.0.0	Contribuições	5.448,95	5.682,33	8.782,10	6.119,32	6.364,08	6.618,66	6.883,40
4.1.3.0.0.0.0.0.0.0.0.0	Receita Patrimonial	149.671,29	128.108,06	45.920,67	27.447,47	27.041,08	28.122,76	29.247,67
4.1.4.0.0.0.0.0.0.0.0.0	Receita Agropecuária	0,00	0,00	0,00	0,00	0,00	0,00	0,00
4.1.5.0.0.0.0.0.0.0.0.0	Receita Industrial	0,00	0,00	0,00	0,00	0,00	0,00	0,00
4.1.6.0.0.0.0.0.0.0.0.0	Receita de Serviços	4.440,93	1.114,00	89.660,00	3.215,74	3.344,37	3.478,14	3.617,27
4.1.7.0.0.0.0.0.0.0.0.0	Transferência Correntes	18.038.957,50	18.954.383,06	20.527.885,20	22.136.507,93	25.784.628,87	26.816.014,01	27.888.654,53
4.1.9.0.0.0.0.0.0.0.0.0	Outras Receitas Correntes	47.640,22	33.387,15	106.261,47	41.990,25	43.669,87	45.416,64	47.233,31
4.2.0.0.0.0.0.0.0.0.0.0	Receitas de Capital	2.468.915,06	1.370.052,81	1.123.211,88	823.750,00	0,00	0,00	0,00
4.2.1.0.0.0.0.0.0.0.0.0	Operações de Crédito	716.443,60	708.046,23	46.665,02	0,00	0,00	0,00	0,00
4.2.2.0.0.0.0.0.0.0.0.0	Alienação de Bens	0,00	0,00	178.527,00	0,00	0,00	0,00	0,00
4.2.3.0.0.0.0.0.0.0.0.0	Amortização de Empréstimos	0,00	0,00	0,00	0,00	0,00	0,00	0,00
4.2.4.0.0.0.0.0.0.0.0.0	Transferência de Capital	1.752.471,46	662.006,58	898.019,86	823.750,00	0,00	0,00	0,00
4.2.9.0.0.0.0.0.0.0.0.0	Outras Receitas de Capital	0,00	0,00	0,00	0,00	0,00	0,00	0,00
4.7.0.0.0.0.0.0.0.0.0.0	Receitas Correntes - Intra Orçamentárias	0,00	0,00	0,00	0,00	0,00	0,00	0,00
4.7.1.0.0.0.0.0.0.0.0.0	Impostos, Taxas e Contribuições de Melhoria	0,00	0,00	0,00	0,00	0,00	0,00	0,00
4.7.2.0.0.0.0.0.0.0.0.0	Contribuições	0,00	0,00	0,00	0,00	0,00	0,00	0,00
4.7.3.0.0.0.0.0.0.0.0.0	Receita Patrimonial	0,00	0,00	0,00	0,00	0,00	0,00	0,00
4.7.4.0.0.0.0.0.0.0.0.0	Receita Agropecuária	0,00	0,00	0,00	0,00	0,00	0,00	0,00
4.7.5.0.0.0.0.0.0.0.0.0	Receita Industrial	0,00	0,00	0,00	0,00	0,00	0,00	0,00
4.7.6.0.0.0.0.0.0.0.0.0	Receita de Serviços	0,00	0,00	0,00	0,00	0,00	0,00	0,00
4.7.7.0.0.0.0.0.0.0.0.0	Transferência Correntes	0,00	0,00	0,00	0,00	0,00	0,00	0,00
4.7.9.0.0.0.0.0.0.0.0.0	Outras Receitas Correntes	0,00	0,00	0,00	0,00	0,00	0,00	0,00
4.8.0.0.0.0.0.0.0.0.0.0	Receitas de Capital	0,00	0,00	0,00	0,00	0,00	0,00	0,00
4.8.1.0.0.0.0.0.0.0.0.0	Operações de Crédito	0,00	0,00	0,00	0,00	0,00	0,00	0,00
4.8.2.0.0.0.0.0.0.0.0.0	Alienação de Bens	0,00	0,00	0,00	0,00	0,00	0,00	0,00
4.8.3.0.0.0.0.0.0.0.0.0	Amortização de Empréstimos	0,00	0,00	0,00	0,00	0,00	0,00	0,00
4.8.4.0.0.0.0.0.0.0.0.0	Transferência de Capital	0,00	0,00	0,00	0,00	0,00	0,00	0,00
4.8.9.0.0.0.0.0.0.0.0.0	Outras Receitas de Capital	0,00	0,00	0,00	0,00	0,00	0,00	0,00
9.9.0.0.0.0.0.0.0.0.0.0	Recursos Arrecadados em Exercícios Anteriores	0,00	0,00	0,00	0,00	0,00	0,00	0,00
9.9.0.0.0.0.0.0.0.0.0.0	A Classificar	0,00	0,00	0,00	0,00	0,00	0,00	0,00

PREFEITURA MUNICIPAL DE PAULA FREITAS

LEI DE DIRETRIZES ORÇAMENTÁRIAS 2022

Demonstrativo da Evolução da Receita (conforme art. 22, III da Lei nº 4.320/64 e art. 12, da Lei Complementar nº 101/2000)

Seleção: Informar valores manualmente - Alteração em 15/08/2021 (C)


Código	Especificação	Arrecadado		Estimado	LDO	projeção	
		2018	2019			2020	2021
Entidade: 1 - PREFEITURA MUNICIPAL DE PAULA FREITAS							
9.9.0.0.00.0.00.00.00	A Classificar	0,00	0,00	0,00	0,00	0,00	0,00
	Total por entidade:	21.726.460,97	21.359.998,18	23.878.212,60	26.836.510,74	27.909.971,16	29.026.369,95
	Total geral:	21.726.460,97	21.359.998,18	23.878.212,60	26.836.510,74	27.909.971,16	29.026.369,95

Paula Freitas, 16 de agosto de 2021


SEBASTIAO ALGACIR DALPRA
Prefeito Municipal


HEMERSON JOSE KMITA
Secretário Municipal de Admini


LETICIA LESOSKI
Controle Interno


FELIPE JOLY DA CRUZ
Contador


RAFAEL DILAY MALUCELLI
Responsável pelo Planejamento

PREFEITURA MUNICIPAL DE PAULA FREITAS

LEI DE DIRETRIZES ORÇAMENTÁRIAS 2022


Demonstrativo da Evolução da Despesa (conforme art. 22, III da Lei nº 4.320/64)


Seleção: Alteração em 15/08/2021 (C). Realização da despesa por: Empenho

Data: 16/08/2021

Código	Especificação	Realizado			Fixado	LDO
		2018	2019	2020		
Entidade: 1 - PREFEITURA MUNICIPAL DE PAULA FREITAS						
3.0.00.00.00.00.00	DESPESAS CORRENTES	17.045.293,09	20.247.460,52	17.973.511,65	20.379.880,32	21.851.419,67
3.1.00.00.00.00.00	PESSOAL E ENCARGOS SOCIAIS	8.940.683,75	10.153.045,64	10.414.690,85	11.708.531,86	11.815.806,96
3.2.00.00.00.00.00	JUROS E ENCARGOS DA DÍVIDA	43.580,48	136.516,99	60.459,60	120.000,00	140.000,00
3.3.00.00.00.00.00	OUTRAS DESPESAS CORRENTES	8.061.028,86	9.957.897,89	7.498.361,20	8.551.348,46	9.895.612,71
4.0.00.00.00.00.00	DESPESAS DE CAPITAL	4.217.348,58	3.182.245,80	2.869.932,23	3.382.037,56	4.845.091,07
4.4.00.00.00.00.00	INVESTIMENTOS	4.099.809,10	2.852.711,49	2.556.074,69	3.032.037,56	4.445.091,07
4.5.00.00.00.00.00	INVERSÕES FINANCEIRAS	0,00	0,00	0,00	0,00	0,00
4.6.00.00.00.00.00	AMORTIZAÇÃO DA DÍVIDA / REFINANCIAMENTO DA DÍVIDA	117.539,48	329.534,31	313.857,54	350.000,00	400.000,00
9.0.00.00.00.00.00	RESERVA DE CONTINGÊNCIA	0,00	0,00	0,00	116.294,72	140.000,00
9.9.00.00.00.00.00	RESERVA DE CONTINGÊNCIA	0,00	0,00	0,00	116.294,72	140.000,00
Total por entidade:		21.262.641,67	23.429.706,32	20.843.443,88	23.878.212,60	26.836.510,74
Total geral:		21.262.641,67	23.429.706,32	20.843.443,88	23.878.212,60	26.836.510,74


Paula Freitas, 16 de agosto de 2021


SEBASTIAO ALGACIR DALPRA
 Prefeito Municipal


LETICIA LESOSKI
 Controle Interno


HEMERSON JOSÉ KMITA
 Secretário Municipal de Admini


RAFAEL DILAY MALUCELLI
 Responsável pelo Planejamento


FELIPE JOLY DA CRUZ
 Contador